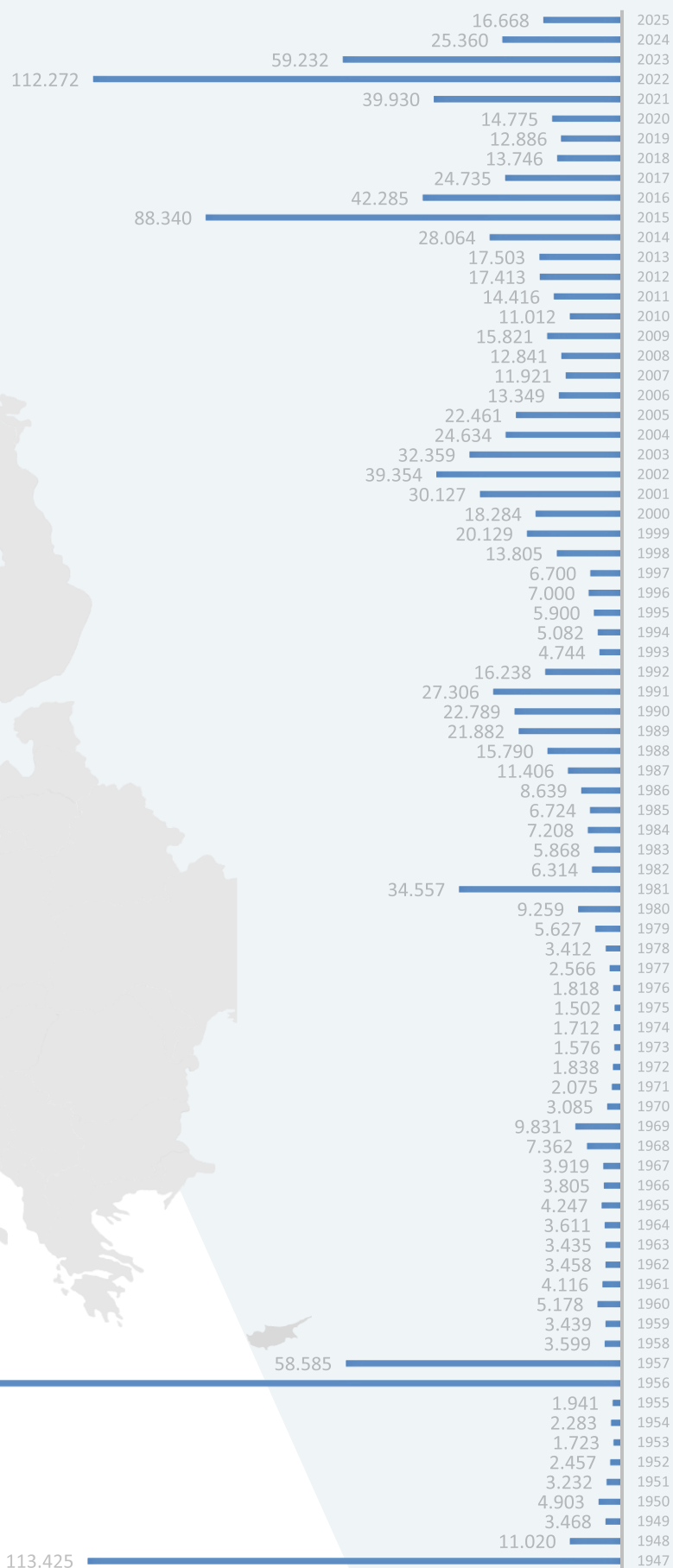


ASYL-STATISTIK

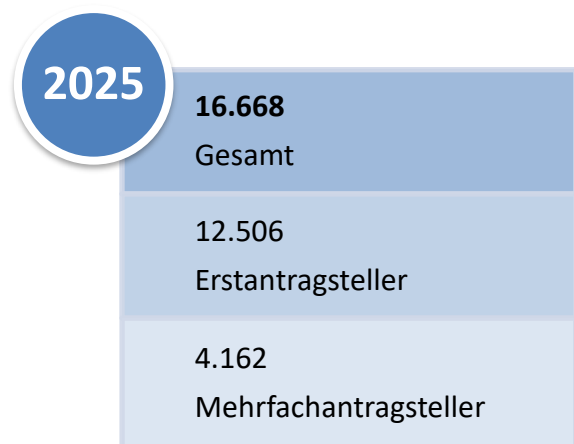
2025

Wien, März 2026

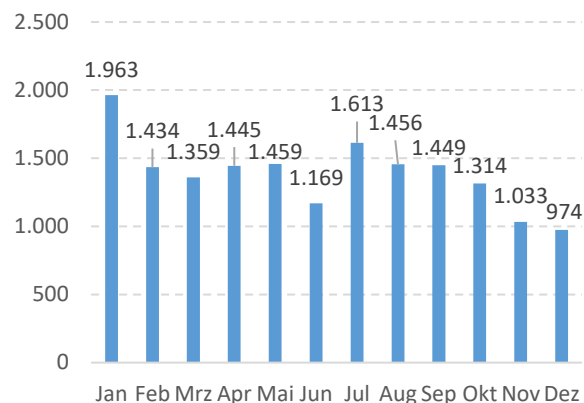


Überblick Asylanträge


Erst- und Mehrfachantragsteller




Asylantragsverlauf 2025



Asylanträge in Österreich im Jahr 2025


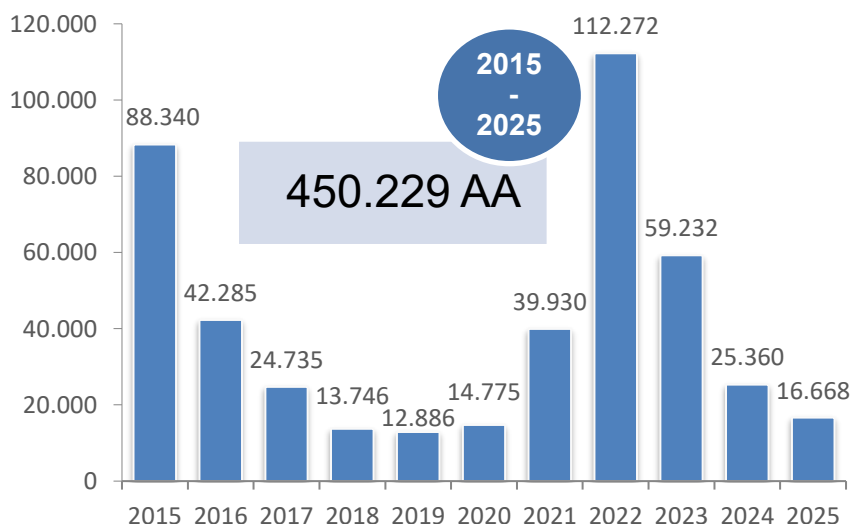


2025:
16.668

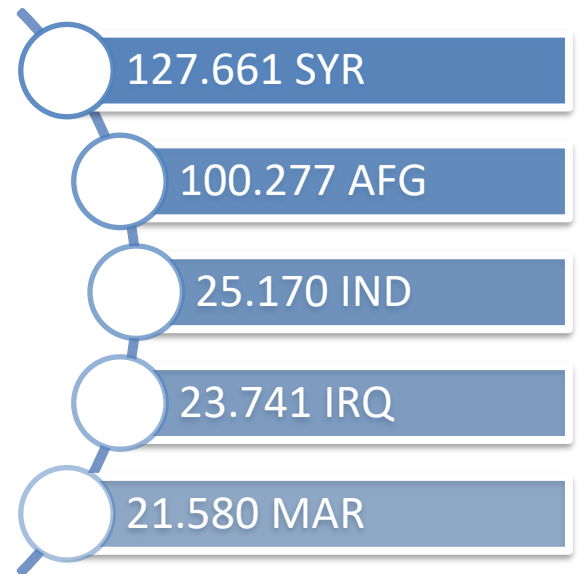
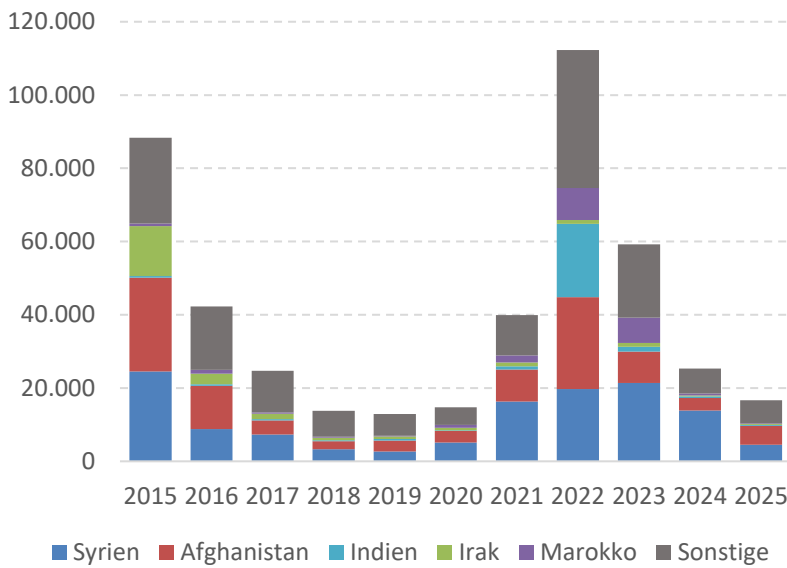


Für das Jahr 2025 wurden 0 Asylanträge ohne geschlechterspezifische Angaben registriert.

Asylanträge in Österreich 2015 – 2025




TOP-Herkunftsnationalitäten 2015 – 2025



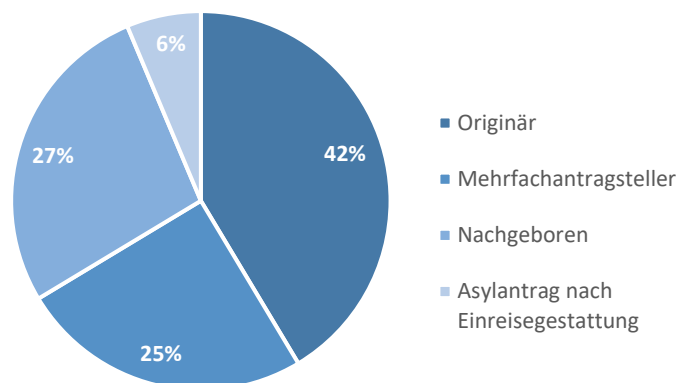
Neueinreisende (originäre) Erstasylwerber 2015 – 2025



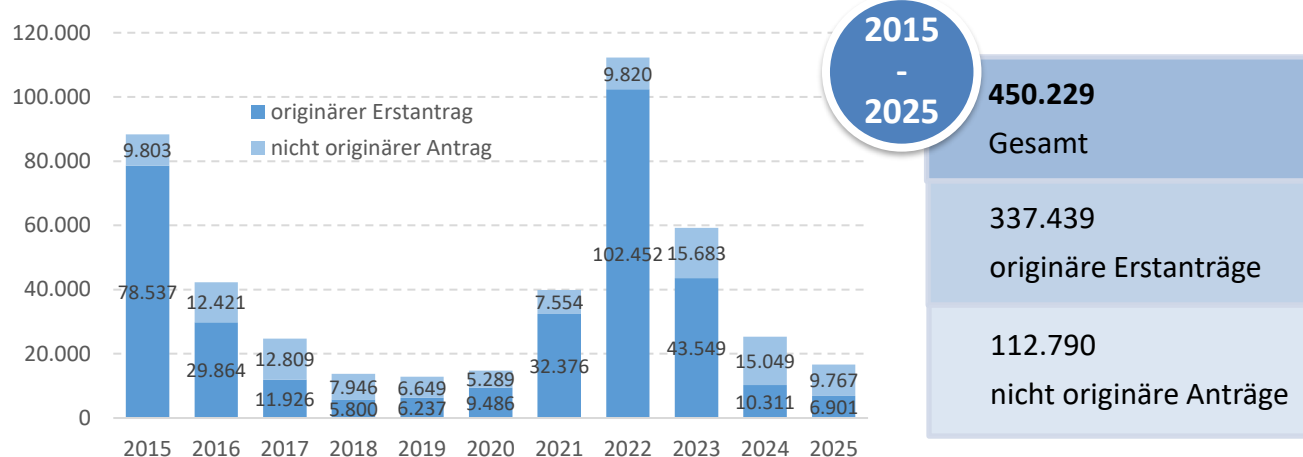
Bei den originären Erstasylanträgen handelt es sich um eine Subgruppe von Asylwerbern, welche neu eingereist sind. Zu nicht originären Asylwerbern zählen die Gruppen der Nachgeborenen, der Mehrfachantragsteller und der Asylwerber mit einer Einreisegestattung (Familiennachzug).



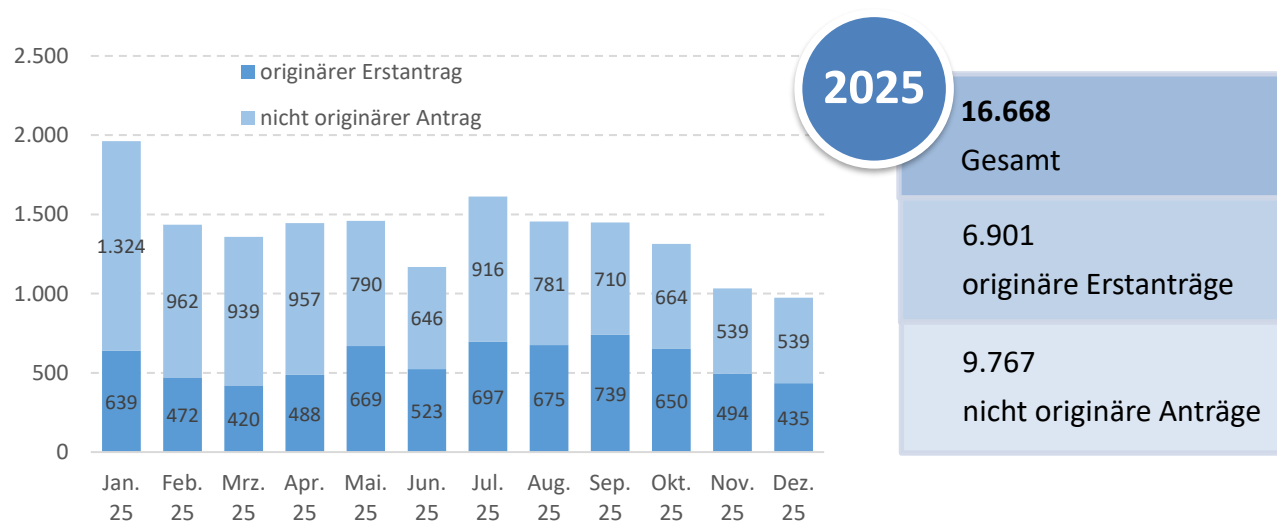
Asylanträge 2025



Jährlicher Verlauf der originären Erstanträge und der nicht originären Anträge 2015 – 2025



Monatlicher Verlauf der originären Erstanträge und der nicht originären Anträge



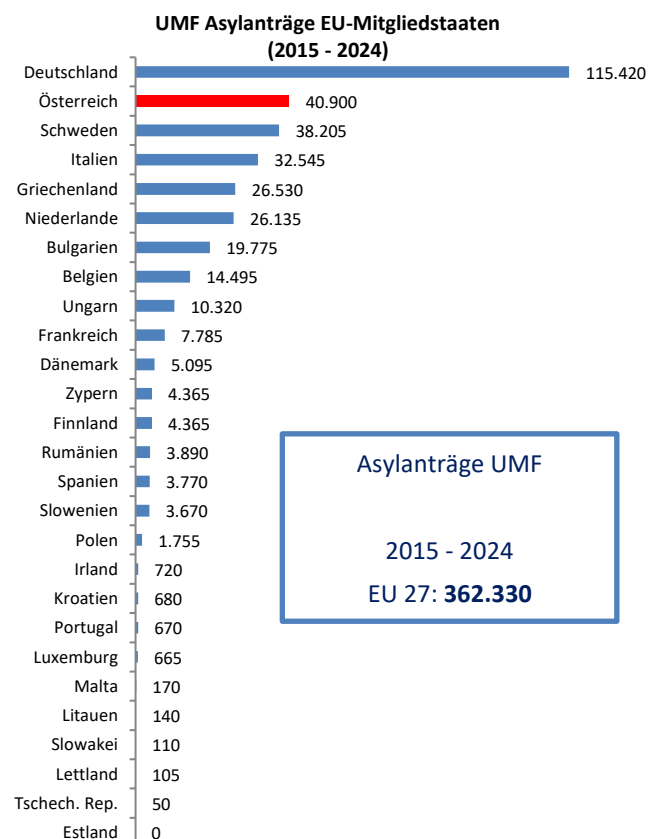
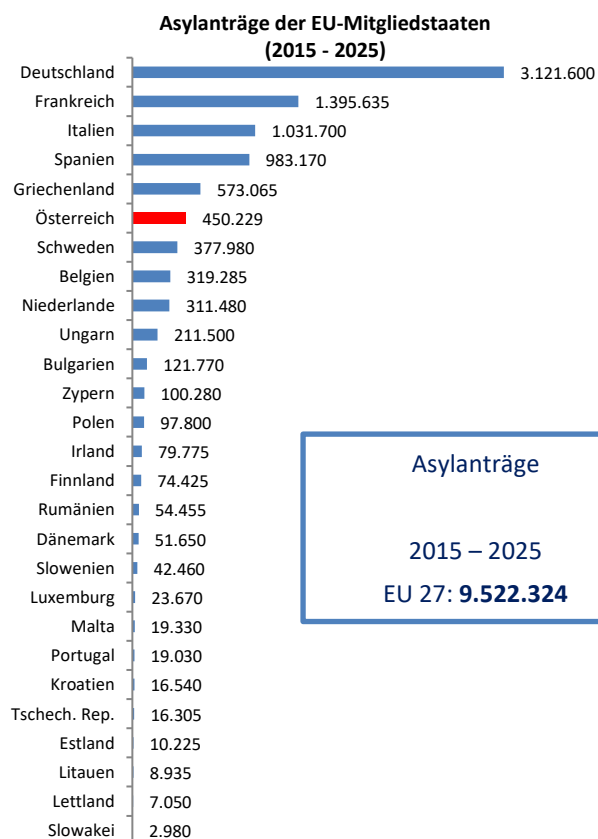
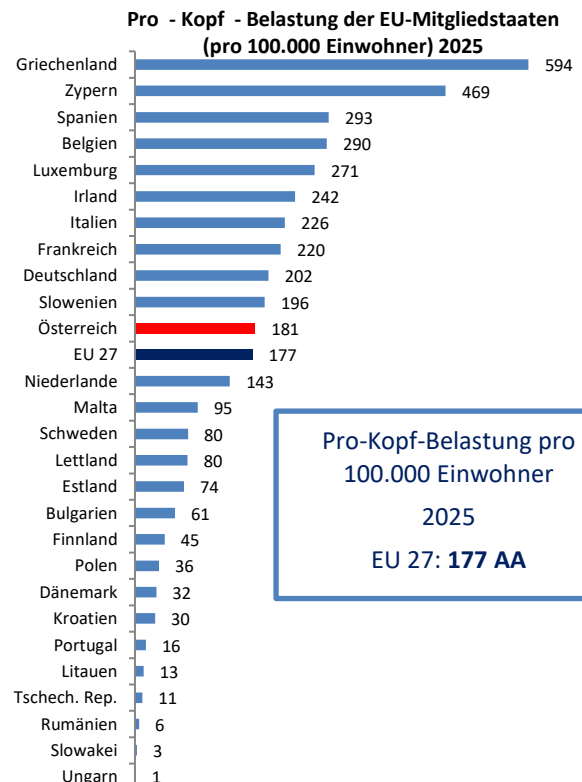
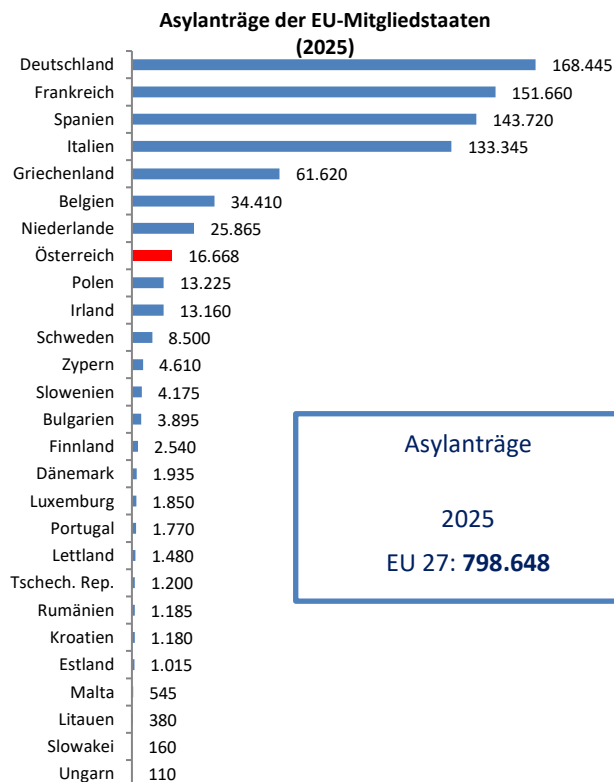
TOP-Herkunftsstaaten im Jahr 2025 untergliedert in originäre Erstanträge und nicht originäre Anträge

	Gesamt	originärer Erstantrag	nicht originärer Antrag
Afghanistan	5.163	1.707	3.456
Syrien	4.481	1.149	3.332
Somalia	1.004	392	612
Türkei	924	511	413
Russische Föderation	615	223	392
Iran	470	371	99
staatenlos	406	176	230
Indien	263	126	137
Irak	261	115	146
China Volksrepublik	231	175	56
Sonstige	2.850	1.956	894
Summe	16.668	6.901	9.767

EU27-Vergleich

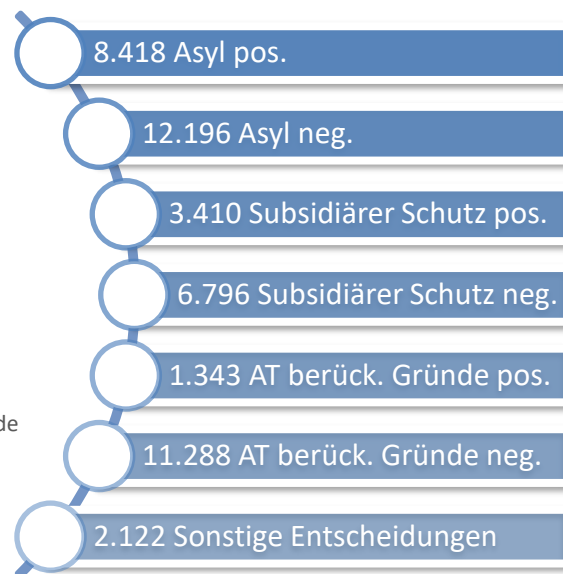
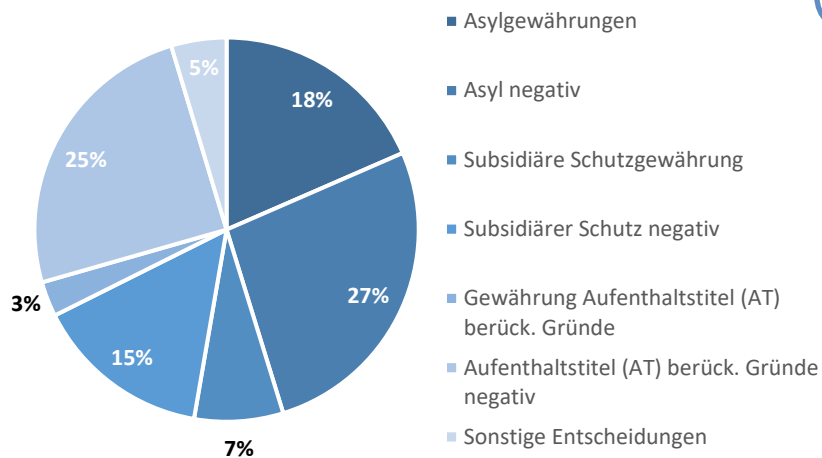


Für den internationalen Vergleich wurden Daten von Eurostat herangezogen. Aufgrund der Einmeldefrist wird hierbei auf unterschiedliche Vergleichszeiträume hingewiesen.

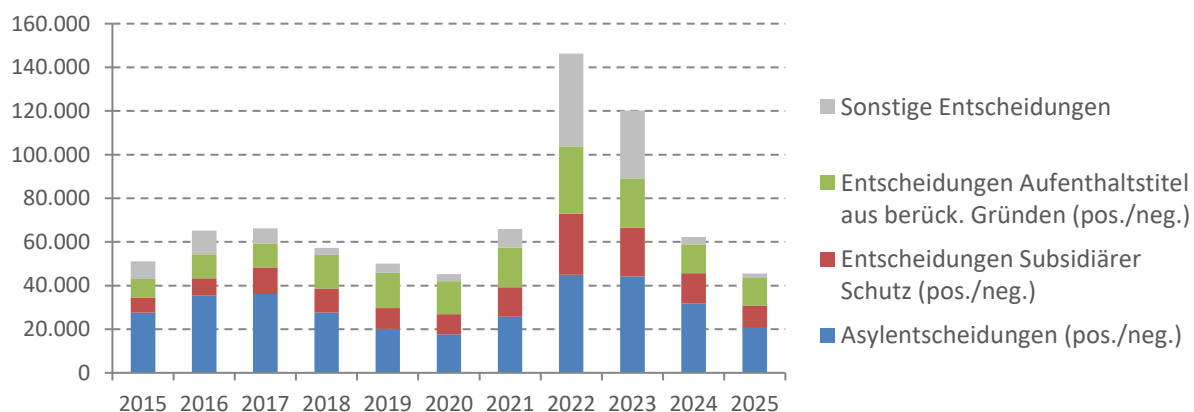


Überblick Entscheidungen

Entscheidungen in Österreich im Jahr 2025



Entscheidungen in Österreich 2015 – 2025



Schutzgewährungen seit 2015 - 2025



86.126 Männer

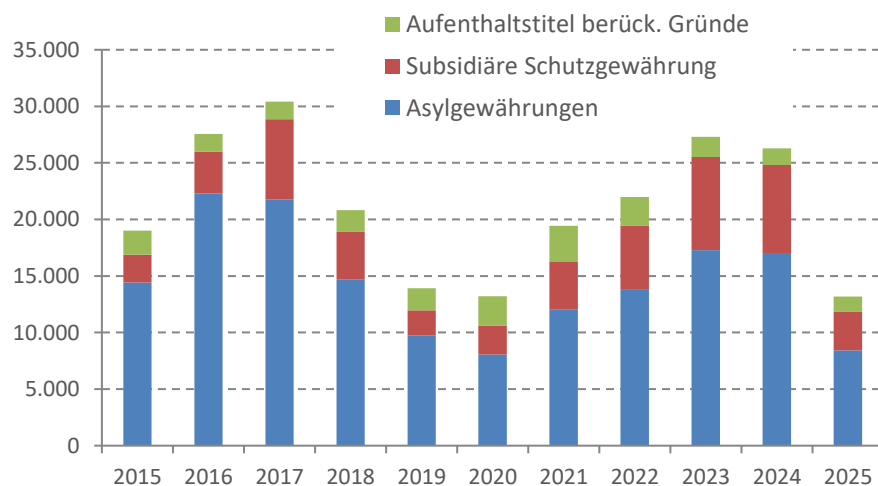


44.612 Frauen



102.359 Minderjährige

davon UMF: **6.879**


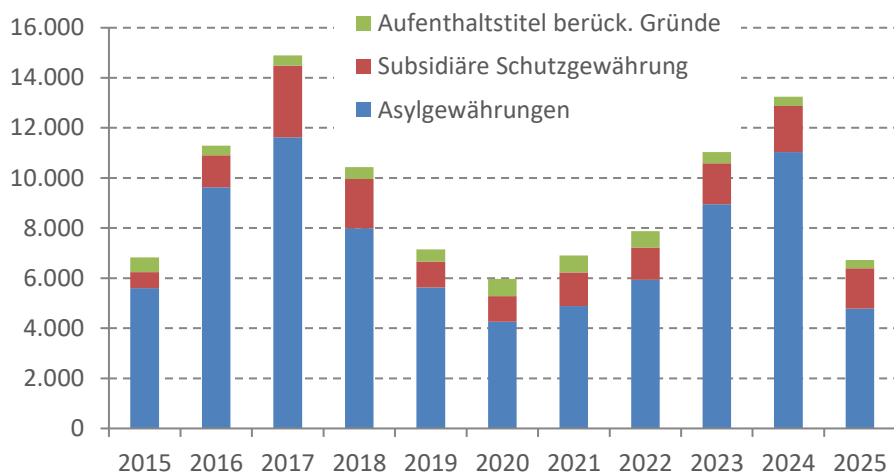


Schutzgewährungen von Minderjährigen seit 2015 - 2025



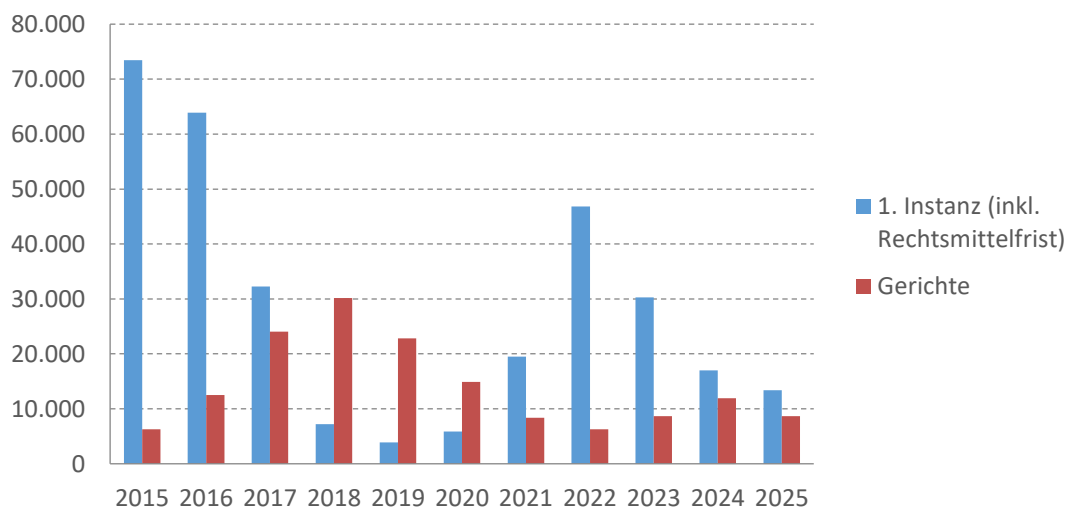
102.359 Minderjährige

davon UMF: **6.879**



Überblick Offene Verfahren

Entwicklung Offene Verfahren



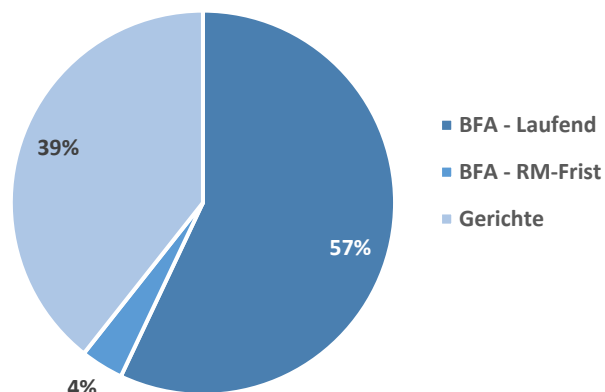
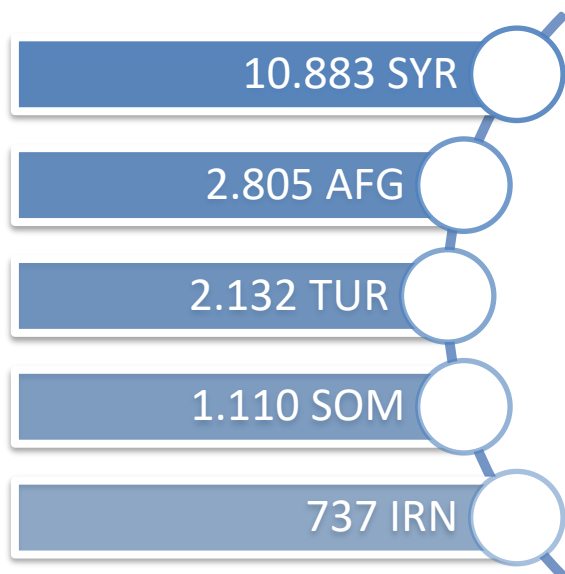
2025

22.027 Gesamt

12.562 in I. Instanz +
796 RM Frist

8.669 in II. Instanz

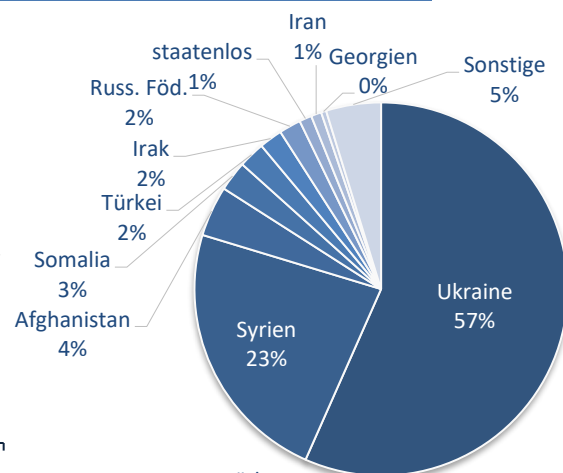
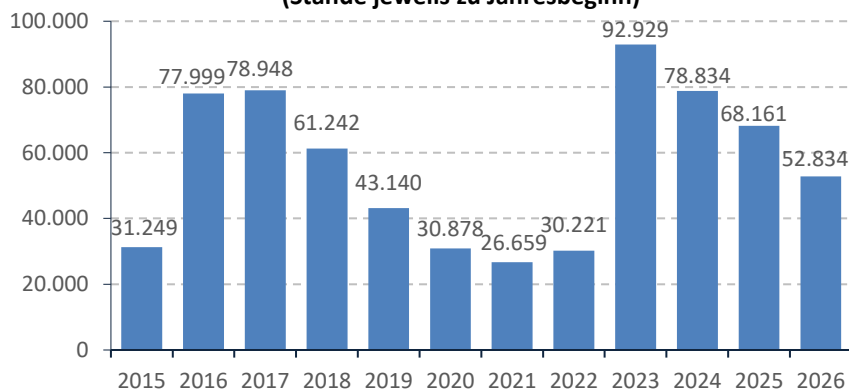
Offene Verfahren in Österreich 2025



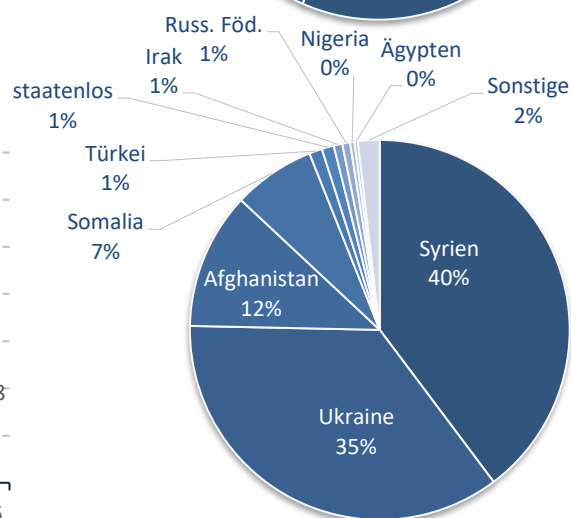
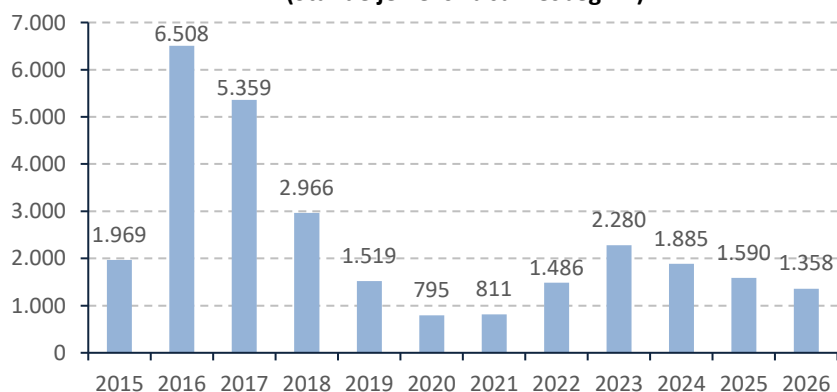
Überblick Grundversorgung

01.01.2026		
Grundversorgung	Bundesbetreuung	Landesbetreuung
52.834	1.260	51.574

Entwicklung der GVS seit 2015
(Stände jeweils zu Jahresbeginn)



Entwicklung der UMF in GVS seit 2015
(Stände jeweils zu Jahresbeginn)



INHALTSVERZEICHNIS

ÜBERBLICK ASYLANTRÄGE	I
EU27-VERGLEICH	IV
ÜBERBLICK ENTSCHEIDUNGEN	V
ÜBERBLICK OFFENE VERFAHREN	VI
ÜBERBLICK GRUNDVERSORGUNG	VII
ANTRAGSSTATISTIK.....	1
1.1 Asylanträge.....	1
Altersstruktur 2025	1
Gliederung nach Geschlecht	2
Gliederung nach Antragsart	3
Gliederung nach Antragsart und TOP-Herkunftsstaaten	4
Anträge und Entscheidungen 2025.....	5
Top 10 Antragsstärkste Nationen (Anträge/Entscheidungen)	5
Anträge und Entscheidungen in Prozent.....	5
1.3 Gliederung nach Staatsangehörigkeit, Antragsart und Monat	6
Asylanträge nach Staatsangehörigkeit und Antragsmonat per 31.12.2025.....	6
Asyl- Erstanträge nach Staatsangehörigkeit und Antragsmonat per 31.12.2025	11
Asyl- Mehrfachanträge nach Staatsangehörigkeit und Antragsmonat per 31.12.2025.....	16
1.4 Minderjährige Asylwerber	19
Gliederung in Nachgeborene, begleitete und unbegleitete Minderjährige (UMF) per 31.12.2025	19
1.5 Asylanträge von unbegleiteten Minderjährigen.....	20
Asylanträge von unbegleiteten Minderjährigen (UMF) per 31.12.2025	20
Gliederung nach Altersgruppe, Geschlecht und Antragsmonat.....	20
Gliederung nach Staatsangehörigkeit und Geschlecht	21
Gliederung nach Staatsangehörigkeit und Monat - unter 14 Jahre	23
Gliederung nach Staatsangehörigkeit und Monat - Ab 14 bis unter 18 Jahre	24
ENTSCHEIDUNGEN	26
2.1 Übersicht Entscheidungen	26
Rechtskräftige Entscheidungen des Jahres 2025 per 31.12.2025 nach Art der Entscheidung	26
Entscheidungen nach Art der Entscheidung und Staatsangehörigkeit (I. und II. Instanz) per 31.12.2025	27
2.2 Entscheidungen nach Art, Staatsangehörigkeit und Geschlecht per 31.12.2025	32
Rechtskräftige Asylgewährungen des Jahres 2025	32
Rechtskräftig negative Asylentscheidungen des Jahres 2025	35
Rechtskräftige "Subsidiäre Schutzgewährungen" des Jahres 2025	38
Rechtskräftig negative Entscheidungen über den "Subsidiären Schutz" des Jahres 2025.....	40
Rechtskräftige Aufenthaltstitel aus berücksichtigungswürdigen Gründen des Jahres 2025	44
Rechtskräftig negative Entscheidungen über den Aufenthaltstitel aus berücksichtigungswürdigen Gründen des Jahres 2025.....	47

OFFENE VERFAHREN	51
3.1 Übersicht Offene Verfahren.....	51
Offene Verfahren „Internationaler Schutz“ per 31. Dezember des jeweiligen Jahres nach Jahr und Instanz ..	51
3.2 TOP 15 der Offenen Verfahren „Internationaler Schutz“ per 31.12.2025	52
Offene Verfahren „Internationaler Schutz“ per 31.12.2025 nach Instanz und Geschlecht	52
GRUNDVERSORGUNG	53
4.1 Jährliche Entwicklung der Grundversorgung 2012 bis 2026	53
4.2 TOP 10 Herkunftsstaaten in der Grundversorgung.....	53
ALLGEMEINE HINWEISE.....	54
5.1 Grundsätzliches zur Asylstatistik.....	54
5.2 Redaktionelle Hinweise	55

Antragsstatistik

Der Datenstand der Asylanträge für die Jahresstatistik beinhaltet die bereits revidierten Werte. Durch Nachspeicherungen und Korrekturen können sich die in den Monatsstatistiken eingefrorenen Daten verändern, weshalb die Jahresstatistik andere Monatswerte enthält.



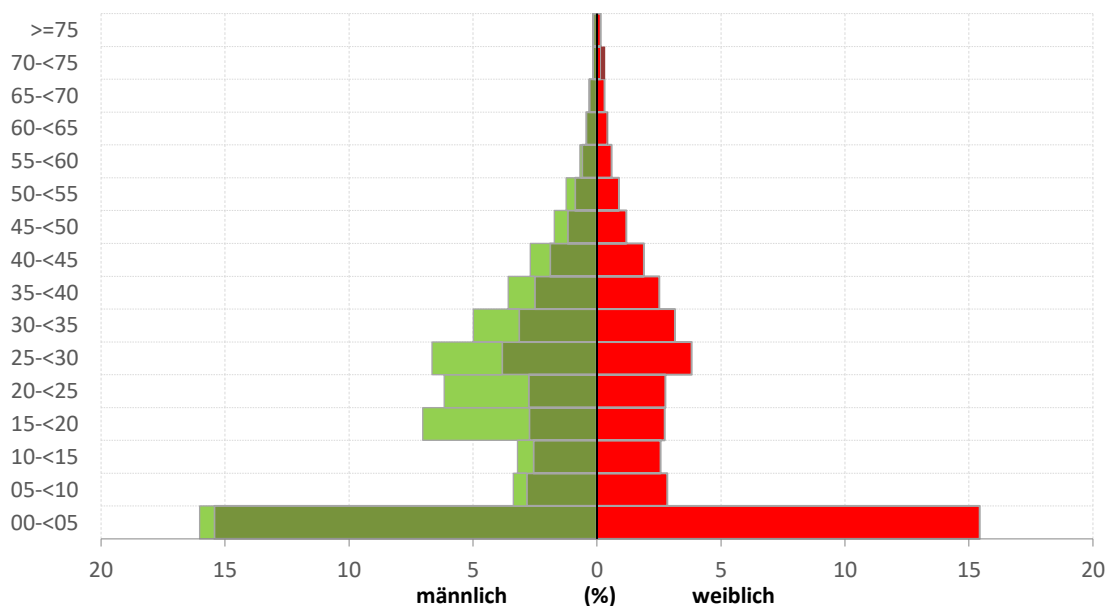
Für einen internationalen Vergleich der Asylantragszahlen, wird auf die Daten der Eurostat Homepage (<https://ec.europa.eu/eurostat/de/web/main/data/database>) verwiesen.

1.1 Asylanträge

Es wird darauf hingewiesen, dass es sich bei den monatlichen Asylanträgen nur um vorläufige Zahlen handelt.

	2025	Vorjahr	Differenz
Jänner	1.963	2.276	-14%
Februar	1.434	2.213	-35%
März	1.359	2.481	-45%
April	1.445	2.289	-37%
Mai	1.459	2.507	-42%
Juni	1.169	1.868	-37%
Juli	1.613	1.799	-10%
August	1.456	1.738	-16%
September	1.449	1.904	-24%
Oktober	1.314	2.517	-48%
November	1.033	1.891	-45%
Dezember	974	1.877	-48%
Summe	16.668	25.360	-34%

Altersstruktur 2025



2025	Personen	%		Personen	%
0-U7	5.637	33,8%	unter 18 Jahren	8.294	49,8%
7-U14	1.397	8,4%			
14-U18	1.260	7,6%			
18-U35	5.160	31,0%	älter als 18 Jahre	8.374	50,2%
35-U65	2.976	17,9%			
65+	238	1,4%			

weibliche AW	6.929	41,6%	unter 18 Jahren	3.735	22,4%
			älter als 18 Jahre	3.194	19,2%
männliche AW	9.739	58,4%	unter 18 Jahren	4.559	27,4%
			älter als 18 Jahre	5.180	31,1%

Gliederung nach Geschlecht

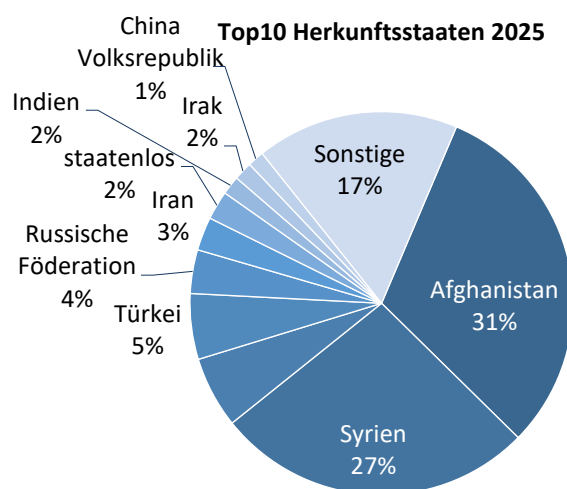
	männlich	%	weiblich	%	Summe
Jänner	1.099	56,0%	864	44,0%	1.963
Februar	833	58,1%	601	41,9%	1.434
März	805	59,2%	554	40,8%	1.359
April	801	55,4%	644	44,6%	1.445
Mai	855	58,6%	604	41,4%	1.459
Juni	704	60,2%	465	39,8%	1.169
Juli	955	59,2%	658	40,8%	1.613
August	827	56,8%	629	43,2%	1.456
September	857	59,1%	592	40,9%	1.449
Oktober	788	60,0%	526	40,0%	1.314
November	656	63,5%	377	36,5%	1.033
Dezember	559	57,4%	415	42,6%	974
Summe	9.739	58,4%	6.929	41,6%	16.668



Für das Jahr 2025 wurden 0 Asylanträge ohne geschlechterspezifische Angaben registriert.

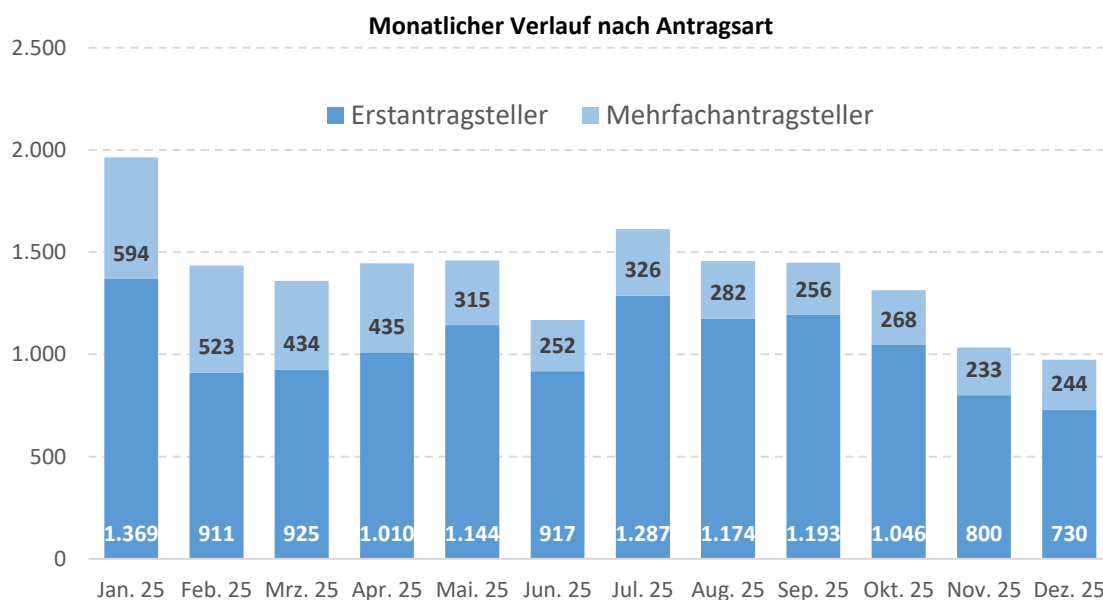
Gliederung nach Antragsart

	Gesamt	Erstantragsteller	%	Mehrfachantragsteller	%
Jänner	1.963	1.369	69,7%	594	30,3%
Februar	1.434	911	63,5%	523	36,5%
März	1.359	925	68,1%	434	31,9%
April	1.445	1.010	69,9%	435	30,1%
Mai	1.459	1.144	78,4%	315	21,6%
Juni	1.169	917	78,4%	252	21,6%
Juli	1.613	1.287	79,8%	326	20,2%
August	1.456	1.174	80,6%	282	19,4%
September	1.449	1.193	82,3%	256	17,7%
Oktober	1.314	1.046	79,6%	268	20,4%
November	1.033	800	77,4%	233	22,6%
Dezember	974	730	74,9%	244	25,1%
Summe	16.668	12.506	75,0%	4.162	25,0%



Gliederung nach Antragsart und TOP-Herkunftsstaaten

	Gesamt	Erstantragsteller	Mehrfachantragsteller
Afghanistan	5.163	2.710	2.453
Syrien	4.481	4.385	96
Somalia	1.004	863	141
Türkei	924	594	330
Russische Föderation	615	410	205
Iran	470	416	54
staatenlos	406	390	16
Indien	263	134	129
Irak	261	178	83
China Volksrepublik	231	195	36
Sonstige	2.850	2.231	619
Summe	16.668	12.506	4.162



Anträge und Entscheidungen 2025

Top 10 Antragsstärkste Nationen (Anträge/Entscheidungen)¹

Staatsangehörigkeit	Anträge	Rk. pos. Ent.	Rk. neg. Ent.	sonst. Ent.
Afghanistan	5.163	4.763	1.185	447
Syrien	4.481	1.290	4.357	475
Somalia	1.004	714	851	78
Türkei	924	113	2.085	260
Russische Föderation	615	206	399	150
Iran	470	365	133	35
staatenlos	406	266	69	28
Indien	263	8	303	28
Irak	261	74	171	49
China Volksrepublik	231	168	103	32

Anträge und Entscheidungen in Prozent

Staatsangehörigkeit	Anträge	% pos.	% neg.	% sonst.
Afghanistan	5.163	74%	19%	7%
Syrien	4.481	21%	71%	8%
Somalia	1.004	43%	52%	5%
Türkei	924	5%	85%	11%
Russische Föderation	615	27%	53%	20%
Iran	470	68%	25%	7%
staatenlos	406	73%	19%	8%
Indien	263	2%	89%	8%
Irak	261	25%	58%	17%
China Volksrepublik	231	55%	34%	11%

¹ Gereiht nach der Zahl der Anträge

1.3 Gliederung nach Staatsangehörigkeit, Antragsart und Monat

Asylanträge nach Staatsangehörigkeit und Antragsmonat per 31.12.2025

	Jänner	Februar	März	April	Mai	Juni	Juli	August	September	Oktober	November	Dezember	Summe
Afghanistan	641	577	515	514	522	326	490	415	321	359	243	240	5.163
Ägypten	17	17	15	9	13	21	25	7	13	12	5	4	158
Albanien		6	5			2	1	2		1			17
Algerien	21	16	14	15	21	8	22	22	28	19	16	12	214
Angola	10	5	2	1	2	1			2	1	1	1	26
Armenien	9	2	5	5	3	1	8	3	4	5	6	2	53
Aserbajdschan	2		3	3	5	2	7	4	4	1	4	5	40
Äthiopien	22	8	8	3	5	2	2	2	10	7	7	1	77
Bahamas	1												1
Bangladesch	17	2	6	3	9	4	2	10	6	6	10	8	83
Belarus	1	2	1			3	2	1		1	2		13
Belgien							1						1
Benin		1					1	6					8
Bosnien-Herzegowina	1			1		11	1	1	4				19
Brasilien		1	1	1	1								4
Burkina Faso						1				1	1		3
Burundi						1	1		1				3
Chile		1	1						1	1			4
China Volksrepublik	18	12	17	22	17	14	25	14	41	13	21	17	231
Costa Rica						1							1
Cote d'Ivoire			1		3		1		1		3	1	10

	Jänner	Februar	März	April	Mai	Juni	Juli	August	September	Oktober	November	Dezember	Summe
Deutschland	1				1	5			2	1	1		11
Dominikanische Republik			1										1
Dschibuti		3		1									4
Eritrea	3	3	1	3	5	5	5	5	3	1	4	2	40
Eswatini					1								1
Frankreich					1								1
Gabun							3						3
Gambia		2	2	6	2	3	4	6	1	8	1	3	38
Georgien	26	28	29	21	17	12	12	21	11	13	10	8	208
Ghana	5			3			2		3	1		3	17
Guinea	1	1	1	2	2	1	1	2	2	2		1	16
Indien	28	16	23	21	20	24	24	17	19	22	28	21	263
Indonesien									1				1
Irak	20	22	18	19	19	36	27	23	19	27	12	19	261
Iran	45	37	24	30	37	39	45	47	48	48	38	32	470
Israel			5	1	1		1					1	9
Italien						1							1
Jemen	10	4	2	5	10		9	2	6	2	2	9	61
Jordanien	7		2	4	1	1	6	8	2	17		2	50
Kamerun	5	4	1	4	3	3	4		7	3	4	2	40
Kasachstan	4	1		2					3	1			11
Kenia					1	1	2	1		1	2		8
Kirgisistan	2		1			1	2			4			10

	Jänner	Februar	März	April	Mai	Juni	Juli	August	September	Oktober	November	Dezember	Summe
Kolumbien	8	3	1	2		1	3	1	1	2		9	31
Kongo		2	2	1		1		3	2	1		2	14
Kongo Demokr. Rep.	5	5	10	7	11	3	3	3	6	5	3	5	66
Kosovo	11	1		1	3		2		10		1	2	31
Kuba		1		1	1		2						5
Kuwait				1									1
Libanon	1	2	1	2	9	5	7		9	1	2	1	40
Liberia					1						1	1	3
Libyen		3	1	1	7	4	1	24	2		7	1	51
Litauen								1					1
Mali		1	1			1		1				1	5
Marokko	35	12	15	15	17	10	21	9	25	17	22	13	211
Mauretanien									1				1
Mexiko							2				1		3
Moldau	9			6	1	6	17	13	17	10	26	42	147
Mongolei	6	3	5	3	2	1	4	1	1		3	7	36
Myanmar			2		1	1					1	3	8
Nepal	1		5	3	4							1	14
Nicaragua										1			1
Nigeria	9	8	6	13	10	13	19	3	8	8	7	13	117
Nordmazedonien	8	3				2		1	6	1	1		22
Norwegen				1									1
Oman							1						1

	Jänner	Februar	März	April	Mai	Juni	Juli	August	September	Oktober	November	Dezember	Summe
Pakistan	16	9	9	11	14	11	15	14	21	13	10	14	157
Peru				1					4				5
Philippinen			2					1				1	4
Polen		1	1			1		2			1		6
Portugal										1		1	2
Ruanda		1		1						1			3
Rumänien		1	2		1	1							5
Russische Föderation	77	38	37	62	33	43	44	44	92	49	49	47	615
Saudi Arabien			1				1		1				3
Schweden		1											1
Senegal			1	1	1					1			4
Serbien	1	2	2	2	2	6		2	8	3	15	2	45
Sierra Leone						1	1	1	2		1	1	7
Simbabwe					3					1			4
Slowakei					1					2	3	1	7
Somalia	69	84	68	124	94	103	121	87	78	67	62	47	1.004
Spanien							1						1
Sri Lanka	4		2	2	5	12	5		12	6	2	1	51
staatenlos	29	19	24	25	33	21	59	65	48	33	28	22	406
Südafrika					1					2			3
Sudan	4	8	9	6	6	1	10	3	4	2	6		59
Syrien	650	347	356	368	386	298	394	433	404	377	245	223	4.481
Tadschikistan	2			1	2	1	1	7	2	2	2	1	21

	Jänner	Februar	März	April	Mai	Juni	Juli	August	September	Oktober	November	Dezember	Summe
Tansania						1	1						2
Togo								1	2				3
Tschad	1		1										2
Tschechische Republik									1				1
Tunesien	11	14	13	9	11	13	11	8	13	16	12	5	136
Türkei	60	80	61	60	64	65	108	86	90	77	89	84	924
Turkmenistan		1						1					2
Uganda			1		1	1	2	2		1	1	1	10
Ukraine	15	1	6	5	6	5	16	8	9	18	7	10	106
unbekannt	1	1	1	2	2		2	2	1	2	1	2	17
Ungarn	1			1	1				1	2	1	1	8
USA		1	1			1	1	1		1		2	8
Usbekistan	6	7	6	6	1	6	1	6	3	3		5	50
Venezuela	6	3	2	2			1	1	1	9	1	5	31
Vereinigtes Königreich												1	1
Vietnam					2			2	1	1	1	2	9
Summe	1.963	1.434	1.359	1.445	1.459	1.169	1.613	1.456	1.449	1.314	1.033	974	16.668

Asyl- Erstanträge nach Staatsangehörigkeit und Antragsmonat per 31.12.2025

	Jänner	Februar	März	April	Mai	Juni	Juli	August	September	Oktober	November	Dezember	Summe
Afghanistan	208	191	199	215	324	192	316	275	232	242	166	150	2.710
Ägypten	15	14	14	5	12	18	21	6	11	11	4	1	132
Albanien		6	5			2	1	1		1			16
Algerien	10	10	10	9	17	4	12	12	23	12	12	8	139
Angola	10	5	2	1	2	1			2	1			24
Armenien	5	1		5	1	1	7		4	2	1	2	29
Aserbaidshan	2		3	2	5	2	7	4	4	1	4	3	37
Äthiopien	17	7	7	3	5	1	2	2	10	6	5	1	66
Bahamas	1												1
Bangladesch	11	2	6	3	8	3	2	8	5	4	9	7	68
Belarus	1	2				2	1	1		1	2		10
Belgien							1						1
Benin		1											1
Bosnien-Herzegowina				1		11	1		1				14
Brasilien		1	1	1	1								4
Burkina Faso						1				1	1		3
Burundi						1	1						2
Chile		1	1						1	1			4
China Volksrepublik	16	11	10	22	13	11	24	14	36	10	15	13	195
Costa Rica						1							1
Cote d'Ivoire			1		2						2		5
Deutschland	1				1	5			2	1	1		11

	Jänner	Februar	März	April	Mai	Juni	Juli	August	September	Oktober	November	Dezember	Summe
Dominikanische Republik			1										1
Dschibuti		2		1									3
Eritrea	2	3	1	3	5	5	5	5	2	1	4	2	38
Eswatini					1								1
Frankreich					1								1
Gabun							3						3
Gambia		1		6		2	4	3	1	6	1	2	26
Georgien	16	19	27	19	16	10	9	18	8	12	10	8	172
Ghana	5			3			2			1		3	14
Guinea		1	1	2	2	1		2	2	2		1	14
Indien	14	8	14	16	6	16	9	10	9	11	11	10	134
Indonesien									1				1
Irak	12	7	9	13	18	20	23	20	16	18	6	16	178
Iran	41	36	19	27	37	38	39	36	40	43	33	27	416
Israel			5	1	1		1					1	9
Italien						1							1
Jemen	10	4	2	5	10		8	2	6	2	2	8	59
Jordanien	2		2	3	1	1	4	6	2	6		2	29
Kamerun	4	3	1	4	3	2	2		7	3	3	2	34
Kasachstan	4	1		2					3	1			11
Kenia						1	1	1		1	2		6
Kirgisistan	2		1			1	2			4			10
Kolumbien	8	3	1	2		1	3	1	1	2		9	31

	Jänner	Februar	März	April	Mai	Juni	Juli	August	September	Oktober	November	Dezember	Summe
Kongo		1	2	1		1			2	1		2	10
Kongo Demokr. Rep.	5	5	10	6	10	2	3	1	4	2	3	2	53
Kosovo	5	1		1	3		2		6			1	19
Kuba		1		1	1		2						5
Kuwait				1									1
Libanon		1		1	1	3			9		1	1	17
Liberia												1	1
Libyen		2	1	1	7	2		24	2		6	1	46
Litauen								1					1
Mali		1	1			1		1				1	5
Marokko	32	8	7	9	12	5	16	4	19	12	14	6	144
Mauretanien									1				1
Mexiko							2				1		3
Moldau	9			6	1	6	17	12	17	4	26	32	130
Mongolei	5	1	4	1	1	1	2	1			3	5	24
Myanmar			2		1						1	2	6
Nepal	1		4	3	4								12
Nicaragua										1			1
Nigeria	5	3	4	9	5	7	19	1	5	7	2	10	77
Nordmazedonien	8	3				2			5	1	1		20
Norwegen				1									1
Oman							1						1
Pakistan	13	7	5	9	12	8	12	10	17	12	8	11	124

	Jänner	Februar	März	April	Mai	Juni	Juli	August	September	Oktober	November	Dezember	Summe
Peru									4				4
Philippinen			2					1				1	4
Polen		1	1			1		2			1		6
Portugal										1		1	2
Ruanda		1								1			2
Rumänien		1	2		1	1							5
Russische Föderation	56	23	26	29	23	32	35	34	59	30	30	33	410
Saudi Arabien			1				1		1				3
Schweden		1											1
Senegal			1	1	1								3
Serbien	1	2	2	1	2	5		2	7	3	15	2	42
Sierra Leone							1	1	2				4
Simbabwe					3								3
Slowakei					1					2	3	1	7
Somalia	54	72	60	108	75	99	115	72	65	59	49	35	863
Spanien							1						1
Sri Lanka	3		2	2	5	12	5		12	6	2	1	50
staatenlos	29	19	24	25	32	20	51	65	46	30	27	22	390
Südafrika					1					2			3
Sudan	4	8	8	6	6	1	10	3	3	2	5		56
Syrien	641	339	345	361	377	290	385	421	398	369	239	220	4.385
Tadschikistan	2			1	2	1	1	7	2		2	1	19
Tansania						1	1						2

	Jänner	Februar	März	April	Mai	Juni	Juli	August	September	Oktober	November	Dezember	Summe
Togo								1	1				2
Tschad	1		1										2
Tschechische Republik									1				1
Tunesien	5	6	7	3	5	5	8	6	8	12	3	2	70
Türkei	48	51	43	37	49	48	68	58	54	51	52	35	594
Turkmenistan		1						1					2
Uganda			1		1	1	2	2		1	1	1	10
Ukraine	14	1	6	5	4	5	12	6	7	18	7	8	93
unbekannt			1		2		2	1	1	1	1	2	11
Ungarn	1			1	1				1	2	1	1	8
USA		1	1			1	1	1		1		2	8
Usbekistan	4	7	6	4	1	1		5	3	3		5	39
Venezuela	6	3	2	2			1	1	1	4	1	5	26
Vereinigtes Königreich												1	1
Vietnam					2			2	1	1	1		7
Summe	1.369	911	925	1.010	1.144	917	1.287	1.174	1.193	1.046	800	730	12.506

Asyl- Mehrfachanträge nach Staatsangehörigkeit und Antragsmonat per 31.12.2025

	Jänner	Februar	März	April	Mai	Juni	Juli	August	September	Oktober	November	Dezember	Summe
Afghanistan	433	386	316	299	198	134	174	140	89	117	77	90	2.453
Ägypten	2	3	1	4	1	3	4	1	2	1	1	3	26
Albanien								1					1
Algerien	11	6	4	6	4	4	10	10	5	7	4	4	75
Angola											1	1	2
Armenien	4	1	5		2		1	3		3	5		24
Aserbaidschan				1								2	3
Äthiopien	5	1	1			1				1	2		11
Bangladesch	6				1	1		2	1	2	1	1	15
Belarus			1			1	1						3
Benin							1	6					7
Bosnien-Herzegowina	1							1	3				5
Burundi									1				1
China Volksrepublik	2	1	7		4	3	1		5	3	6	4	36
Cote d'Ivoire					1		1		1		1	1	5
Dschibuti		1											1
Eritrea	1								1				2
Gambia		1	2		2	1		3		2		1	12
Georgien	10	9	2	2	1	2	3	3	3	1			36
Ghana									3				3
Guinea	1						1						2
Indien	14	8	9	5	14	8	15	7	10	11	17	11	129

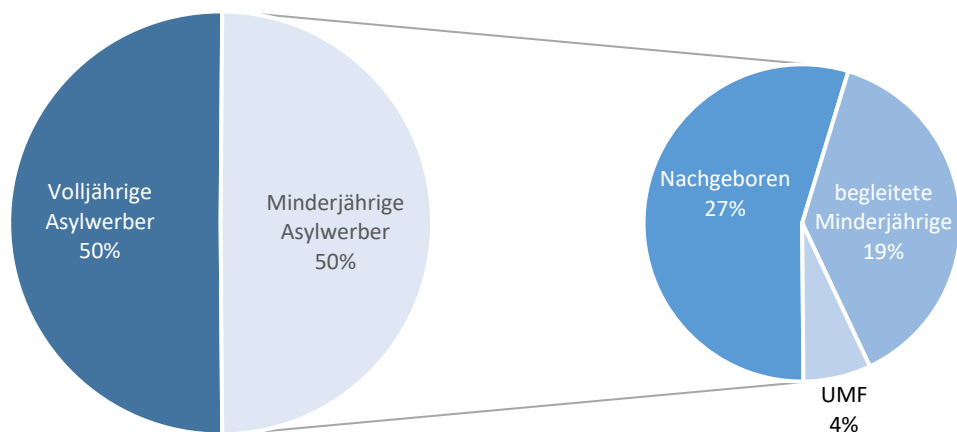
	Jänner	Februar	März	April	Mai	Juni	Juli	August	September	Oktober	November	Dezember	Summe
Irak	8	15	9	6	1	16	4	3	3	9	6	3	83
Iran	4	1	5	3		1	6	11	8	5	5	5	54
Jemen							1					1	2
Jordanien	5			1			2	2		11			21
Kamerun	1	1				1	2				1		6
Kenia					1		1						2
Kongo		1						3					4
Kongo Demokr. Rep.				1	1	1		2	2	3		3	13
Kosovo	6								4		1	1	12
Libanon	1	1	1	1	8	2	7			1	1		23
Liberia					1						1		2
Libyen		1				2	1				1		5
Marokko	3	4	8	6	5	5	5	5	6	5	8	7	67
Moldau								1		6		10	17
Mongolei	1	2	1	2	1		2		1			2	12
Myanmar						1						1	2
Nepal			1									1	2
Nigeria	4	5	2	4	5	6		2	3	1	5	3	40
Nordmazedonien								1	1				2
Pakistan	3	2	4	2	2	3	3	4	4	1	2	3	33
Peru				1									1
Ruanda				1									1
Russische Föderation	21	15	11	33	10	11	9	10	33	19	19	14	205

	Jänner	Februar	März	April	Mai	Juni	Juli	August	September	Oktober	November	Dezember	Summe
Senegal										1			1
Serbien				1		1			1				3
Sierra Leone						1					1	1	3
Simbabwe										1			1
Somalia	15	12	8	16	19	4	6	15	13	8	13	12	141
Sri Lanka	1												1
staatenlos					1	1	8		2	3	1		16
Sudan			1						1		1		3
Syrien	9	8	11	7	9	8	9	12	6	8	6	3	96
Tadschikistan										2			2
Togo									1				1
Tunesien	6	8	6	6	6	8	3	2	5	4	9	3	66
Türkei	12	29	18	23	15	17	40	28	36	26	37	49	330
Ukraine	1				2		4	2	2			2	13
unbekannt	1	1		2				1		1			6
Usbekistan	2			2		5	1	1					11
Venezuela										5			5
Vietnam												2	2
Summe	594	523	434	435	315	252	326	282	256	268	233	244	4.162

1.4 Minderjährige Asylwerber

Gliederung in Nachgeborene, begleitete und unbegleitete Minderjährige (UMF) per 31.12.2025

Asylanträge im Jahr 2025	Nachgeboren	begleitete Minderjährige	UMF	Minderjährige gesamt
Jänner	498	511	54	1.063
Februar	377	286	38	701
März	398	262	37	697
April	384	319	27	730
Mai	401	253	89	743
Juni	333	208	59	600
Juli	411	328	85	824
August	373	307	65	745
September	403	230	48	681
Oktober	387	203	39	629
November	303	135	16	454
Dezember	279	133	15	427
Summe	4.547	3.175	572	8.294



1.5 Asylanträge von unbegleiteten Minderjährigen

Asylanträge von unbegleiteten Minderjährigen (UMF) per 31.12.2025

Bei den gegenständlichen Zuordnungen zu den Altersgruppen wurde jenes Alter herangezogen, das zum Zeitpunkt der Auswertung von den nationalen Behörden akzeptiert wurde. Berichtigungen aufgrund einer Altersfeststellung sind im Nachhinein möglich.



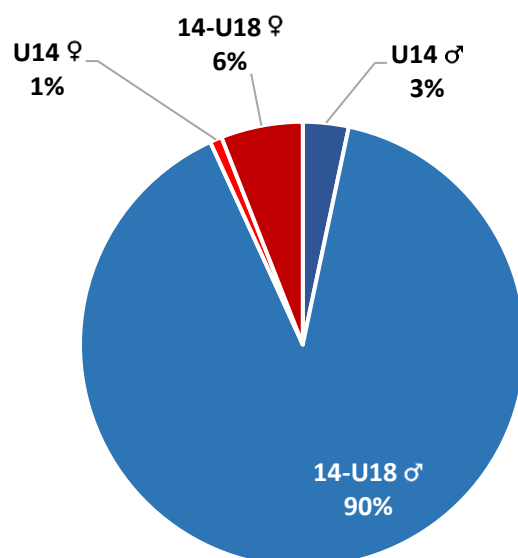
Für einen internationalen Vergleich der Asylantragszahlen von UMF, wird auf die Daten der Eurostat Homepage (<https://ec.europa.eu/eurostat/de/web/main/data/database>) verwiesen.

Gliederung nach Altersgruppe, Geschlecht und Antragsmonat

	Unter 14 Jahre		Ab 14 bis unter 18 Jahre		gesamt		Summe
	männlich	weiblich	männlich	weiblich	männlich	weiblich	
Jänner	4	1	47	2	51	3	54
Februar	1	0	34	3	35	3	38
März	3	0	32	2	35	2	37
April	1	0	26	0	27	0	27
Mai	3	0	84	2	87	2	89
Juni	0	1	56	2	56	3	59
Juli	3	0	75	7	78	7	85
August	0	0	62	3	62	3	69
September	2	2	38	6	40	8	46
Oktober	2	0	33	4	35	4	38
November	0	1	13	2	13	3	15
Dezember	0	0	14	1	14	1	15
Summe	19	5	514	34	533	39	572



Für das Jahr 2025 wurden 0 Asylanträge von UMF ohne geschlechterspezifische Angabe registriert.



Gliederung nach Staatsangehörigkeit und Geschlecht

	Unter 14 Jahre		Ab 14 bis unter 18 Jahre		gesamt	gesamt	Summe
	männlich	weiblich	männlich	weiblich	männlich	weiblich	
Afghanistan	9	3	277	4	286	7	293
Ägypten			66		66		66
Algerien			1		1		1
Angola	2	1			2	1	3
Bangladesch			1		1		1
China Volksrepublik			2		2		2
Cote d'Ivoire			1		1		1
Eritrea			1		1		1
Gambia			1		1		1
Ghana			2		2		2
Guinea			2		2		2
Irak			4		4		4
Iran			3	2	3	2	5
Kongo Demokr. Rep.			1	1	1	1	2
Libyen			4		4		4
Mali			1		1		1
Marokko			11		11		11
Nigeria				1		1	1
Pakistan			9		9		9
Russische Föderation	1		5		6		6
Sierra Leone			1		1		1
Somalia			27	17	27	17	44
staatenlos			8	1	8	1	9

	Unter 14 Jahre		Ab 14 bis unter 18 Jahre		gesamt	gesamt	Summe
	männlich	weiblich	männlich	weiblich	männlich	weiblich	
Sudan				1		1	1
Syrien	7	1	64	4	71	5	76
Tunesien			1		1		1
Türkei			19	3	19	3	22
Ukraine			1		1		1
Venezuela			1		1		1
Summe	19	5	514	34	533	39	572

Gliederung nach Staatsangehörigkeit und Monat - unter 14 Jahre

	Jänner	Februar	März	April	Mai	Juni	Juli	August	September	Oktober	November	Dezember	Summe
Afghanistan		1	3				2		4	1	1		12
Angola	3												3
Russische Föderation										1			1
Syrien	2			1	3	1	1						8
Summe	5	1	3	1	3	1	3	0	4	2	1	0	24

Gliederung nach Staatsangehörigkeit und Monat - Ab 14 bis unter 18 Jahre

	Jänner	Februar	März	April	Mai	Juni	Juli	August	September	Oktober	November	Dezember	Summe:
Afghanistan	24	15	20	8	62	24	46	38	20	18	2	4	281
Ägypten	8	10	5	1	6	10	14	2	3	7			66
Algerien							1						1
Bangladesch										1			1
China Volksrepublik							1		1				2
Cote d'Ivoire			1										1
Eritrea						1							1
Gambia				1									1
Ghana												2	2
Guinea		1							1				2
Irak				1		1		1	1				4
Iran	2	1							2				5
Kongo Demokr. Rep.		1		1									2
Libyen								1	1		2		4
Mali								1					1
Marokko	2	1		1	1	1	2		1			2	11
Nigeria			1										1
Pakistan	2				2	1	2	1		1			9
Russische Föderation	2					1			2				5
Sierra Leone									1				1
Somalia	1	2	2	3	3	5	5	5	5	4	7	2	44
staatenlos			1	1		2	1	1			3		9
Sudan							1						1
Syrien	8	5	1	9	8	9	7	9	5	4	1	2	68

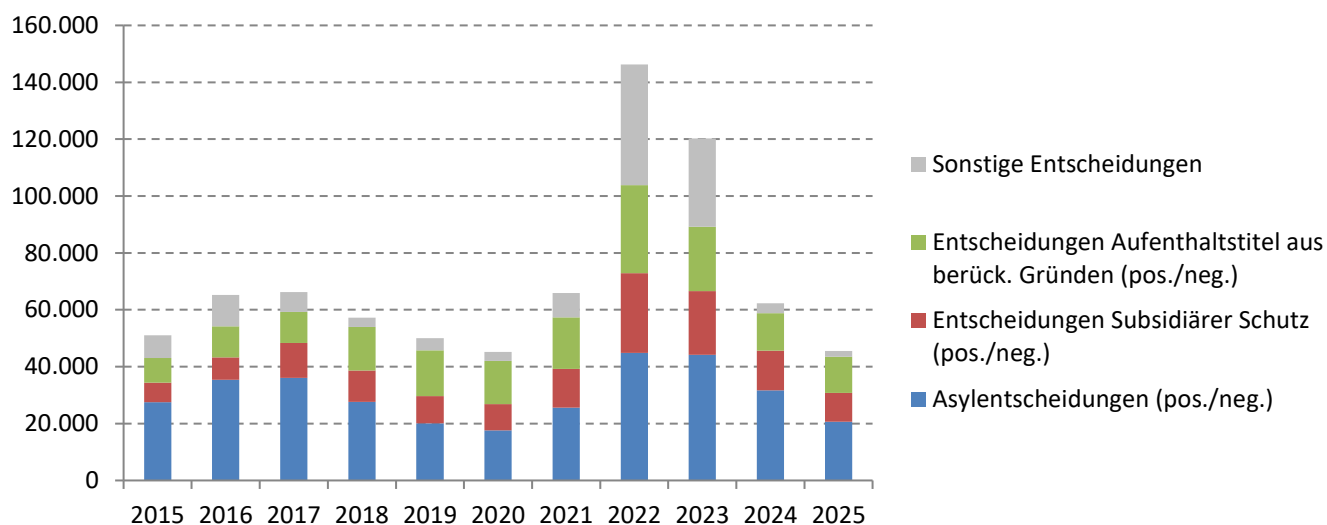
	Jänner	Februar	März	April	Mai	Juni	Juli	August	September	Oktober	November	Dezember	Summe:
Tunesien					1								1
Türkei		1	3		3	2	2	6	1	2		2	22
Ukraine						1							1
Venezuela												1	1
Summe	49	37	34	26	86	58	82	65	44	37	15	15	548

Entscheidungen

Der Datenstand der Entscheidungen umfasst alle erlassenen rechtskräftig positiven oder negativen erst- und zweitinstanzlichen Entscheidungen (inklusive Dublin-Entscheidungen) des Berichtsjahres.



Für einen internationalen Vergleich der erstinstanzlichen Entscheidungen laut Eurostat, wird auf die Daten der Eurostat Homepage (<https://ec.europa.eu/eurostat/de/web/main/data/database>) verwiesen.



2.1 Übersicht Entscheidungen

Rechtskräftige Entscheidungen des Jahres 2025 per 31.12.2025 nach Art der Entscheidung

	pos rk	neg rk	Summe
Asylentscheidungen	8.418	12.196	20.614
Entscheidungen Subsidiärer Schutz	3.410	6.796	10.206
Aufenthaltstitel aus berücksichtigungswürdigen Gründen (infolge eines Asylantrages)	549	6.820	12.631
Aufenthaltstitel aus berücksichtigungswürdigen Gründen (nicht infolge eines Asylantrages)	794	4.468	
Sonstige Entscheidungen			2.122
Summe	13.171	30.280	45.573

Entscheidungen nach Art der Entscheidung und Staatsangehörigkeit (I. und II. Instanz) per 31.12.2025

	Asylverfahrensentscheidungen							rk. Subsidiäre Schutzgewährungen
	rk. Asylgewäh- rungen	% von Gesamt	rk. neg. Asylent- scheidungen	% von Gesamt	Sonstige Entscheidungen	% von Gesamt	Gesamt	
Afghanistan	4.763	74,5%	1.185	18,5%	447	7,0%	6.395	374
Ägypten	20	5,1%	277	70,1%	98	24,8%	395	2
Albanien			17	85,0%	3	15,0%	20	
Algerien			177	91,2%	17	8,8%	194	1
Angola	2	22,2%	4	44,4%	3	33,3%	9	1
Armenien	4	3,6%	88	78,6%	20	17,9%	112	2
Aserbaidshan	2	6,9%	22	75,9%	5	17,2%	29	
Äthiopien	33	53,2%	16	25,8%	13	21,0%	62	14
Bahamas			1	100,0%			1	
Bangladesch	27	25,5%	62	58,5%	17	16,0%	106	1
Belarus	6	28,6%	11	52,4%	4	19,0%	21	2
Benin			11	100,0%			11	1
Bosnien-Herzegowina			12	66,7%	6	33,3%	18	
Brasilien	1	11,1%	5	55,6%	3	33,3%	9	
Burkina Faso			1	50,0%	1	50,0%	2	1
Burundi	5	45,5%	6	54,5%			11	2
Chile			3	100,0%			3	1
China Volksrepublik	168	55,4%	103	34,0%	32	10,6%	303	1
Costa Rica					1	100,0%	1	
Cote d'Ivoire	1	20,0%	4	80,0%			5	

	Asylverfahrensentscheidungen							rk. Subsidiäre Schutzgewährungen
	rk. Asylgewäh- rungen	% von Gesamt	rk. neg. Asylent- scheidungen	% von Gesamt	Sonstige Entscheidungen	% von Gesamt	Gesamt	
Deutschland					9	100,0%	9	
Dschibuti	3	60,0%	2	40,0%			5	
El Salvador			1	100,0%			1	
Eritrea	40	63,5%	19	30,2%	4	6,3%	63	5
Frankreich					1	100,0%	1	
Gambia	6	16,2%	28	75,7%	3	8,1%	37	1
Georgien	3	1,4%	175	79,9%	41	18,7%	219	15
Ghana	1	4,5%	19	86,4%	2	9,1%	22	
Guatemala			3	100,0%			3	
Guinea	2	15,4%	10	76,9%	1	7,7%	13	
Indien	8	2,4%	303	89,4%	28	8,3%	339	3
Indonesien	1	50,0%	1	50,0%			2	
Irak	74	25,2%	171	58,2%	49	16,7%	294	41
Iran	365	68,5%	133	25,0%	35	6,6%	533	16
Israel			7	77,8%	2	22,2%	9	6
Jemen	54	59,3%	33	36,3%	4	4,4%	91	24
Jordanien	8	15,1%	37	69,8%	8	15,1%	53	1
Kamerun	23	57,5%	16	40,0%	1	2,5%	40	2
Kanada			1	100,0%			1	
Kasachstan	2	13,3%	11	73,3%	2	13,3%	15	2
Kenia			5	100,0%			5	
Kirgisistan	4	44,4%	5	55,6%			9	

	Asylverfahrensentscheidungen							rk. Subsidiäre Schutzgewährungen
	rk. Asylgewäh- rungen	% von Gesamt	rk. neg. Asylent- scheidungen	% von Gesamt	Sonstige Entscheidungen	% von Gesamt	Gesamt	
Kolumbien	12	32,4%	22	59,5%	3	8,1%	37	
Kongo	7	46,7%	8	53,3%			15	2
Kongo Demokr. Rep.	27	39,7%	38	55,9%	3	4,4%	68	6
Korea (Süd, Republik)			1	100,0%			1	
Kosovo			32	84,2%	6	15,8%	38	
Kuba			7	77,8%	2	22,2%	9	
Kuwait					1	100,0%	1	
Lettland					1	100,0%	1	
Libanon	3	7,9%	31	81,6%	4	10,5%	38	10
Liberia			1	100,0%			1	
Libyen	4	7,3%	39	70,9%	12	21,8%	55	9
Mali			5	83,3%	1	16,7%	6	1
Marokko	10	2,0%	455	91,9%	30	6,1%	495	
Mauretanien	1	100,0%					1	
Moldau			40	64,5%	22	35,5%	62	
Mongolei	1	2,0%	40	80,0%	9	18,0%	50	
Montenegro	1	33,3%	2	66,7%			3	
Myanmar			4	66,7%	2	33,3%	6	2
Namibia			2	100,0%			2	1
Nepal	2	10,0%	15	75,0%	3	15,0%	20	
Nicaragua			1	50,0%	1	50,0%	2	
Nigeria	10	8,2%	105	86,1%	7	5,7%	122	14

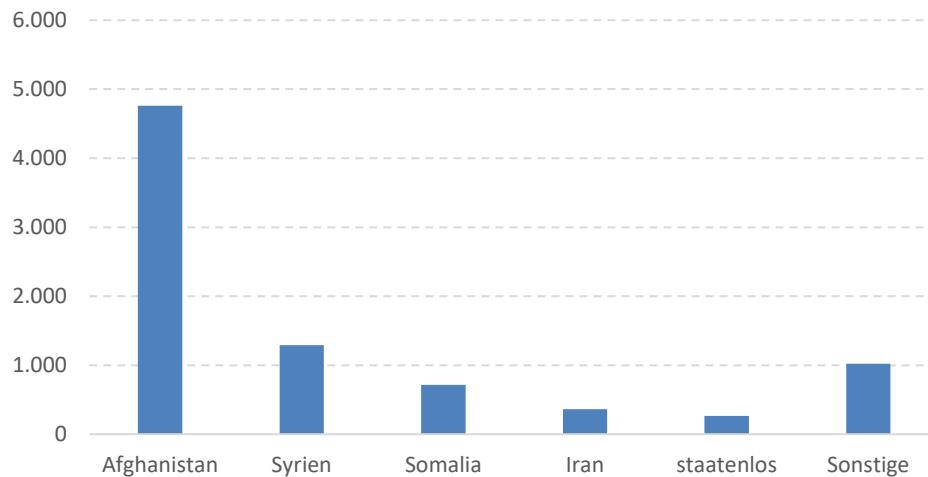
	Asylverfahrensentscheidungen							rk. Subsidiäre Schutzgewährungen
	rk. Asylgewäh- rungen	% von Gesamt	rk. neg. Asylent- scheidungen	% von Gesamt	Sonstige Entscheidungen	% von Gesamt	Gesamt	
Nordmazedonien			42	97,7%	1	2,3%	43	5
Pakistan	25	13,8%	126	69,6%	30	16,6%	181	2
Paraguay			1	100,0%			1	
Peru			8	80,0%	2	20,0%	10	1
Philippinen	3	33,3%	4	44,4%	2	22,2%	9	
Polen			1	33,3%	2	66,7%	3	
Ruanda			2	100,0%			2	
Rumänien					2	100,0%	2	
Russische Föderation	206	27,3%	399	52,8%	150	19,9%	755	17
Saudi Arabien	1	33,3%			2	66,7%	3	
Schweden					1	100,0%	1	
Senegal	1	14,3%	5	71,4%	1	14,3%	7	
Serbien			35	94,6%	2	5,4%	37	7
Sierra Leone	2	33,3%	4	66,7%			6	1
Simbabwe			6	100,0%			6	1
Slowakei					1	100,0%	1	
Somalia	714	43,5%	851	51,8%	78	4,7%	1.643	453
Sri Lanka	2	3,7%	13	24,1%	39	72,2%	54	
staatenlos	266	73,3%	69	19,0%	28	7,7%	363	44
Südafrika			2	66,7%	1	33,3%	3	
Sudan	30	39,0%	36	46,8%	11	14,3%	77	42
Südsudan			1	100,0%			1	2

	Asylverfahrensentscheidungen							rk. Subsidiäre Schutzgewährungen
	rk. Asylgewäh- rungen	% von Gesamt	rk. neg. Asylent- scheidungen	% von Gesamt	Sonstige Entscheidungen	% von Gesamt	Gesamt	
Syrien	1.290	21,1%	4.357	71,2%	475	7,8%	6.122	2.186
Tadschikistan	11	44,0%	12	48,0%	2	8,0%	25	
Tansania	1	100,0%					1	
Togo			5	100,0%			5	1
Tschad	5	62,5%	3	37,5%			8	1
Tunesien	9	6,0%	124	83,2%	16	10,7%	149	4
Türkei	113	4,6%	2.085	84,8%	260	10,6%	2.458	34
Turkmenistan	1	100,0%					1	
Uganda	2	22,2%	6	66,7%	1	11,1%	9	
Ukraine	8	11,8%	33	48,5%	27	39,7%	68	7
unbekannt	23	82,1%	4	14,3%	1	3,6%	28	2
Ungarn			8	80,0%	2	20,0%	10	
USA			3	50,0%	3	50,0%	6	
Usbekistan			40	83,3%	8	16,7%	48	
Venezuela	1	1,4%	67	91,8%	5	6,8%	73	36
Vereinigte Arabische Emirate					1	100,0%	1	
Vereinigtes Königreich					1	100,0%	1	
Vietnam			11	100,0%			11	
Summe	8.418	37,0%	12.196	53,6%	2.122	9,3%	22.736	3.410

2.2 Entscheidungen nach Art, Staatsangehörigkeit und Geschlecht per 31.12.2025

Rechtskräftige Asylgewährungen des Jahres 2025

Top5 rechtskräftige Asylgewährungen 2025



	männlich		weiblich		Summe
	1.Instanz	2.Instanz	1.Instanz	2.Instanz	
Afghanistan	1.735	281	2.491	256	4.763
Ägypten	5	2	11	2	20
Angola			2		2
Armenien	3		1		4
Aserbaidshan	1		1		2
Äthiopien	16		16	1	33
Bangladesch	13	10	3	1	27
Belarus	2		3	1	6
Brasilien	1				1
Burundi	2	1	2		5
China Volksrepublik	67	7	78	16	168
Cote d'Ivoire				1	1
Dschibuti	2		1		3
Eritrea	17		21	2	40
Gambia	3		2	1	6
Georgien	2		1		3
Ghana		1			1
Guinea			2		2
Indien	2	1	2	3	8
Indonesien		1			1

	männlich		weiblich		Summe
	1.Instanz	2.Instanz	1.Instanz	2.Instanz	
Irak	40	8	25	1	74
Iran	145	43	138	39	365
Jemen	20	7	26	1	54
Jordanien	5	1	2		8
Kamerun	6	6	10	1	23
Kasachstan	1		1		2
Kirgisistan			4		4
Kolumbien	5		7		12
Kongo	4		3		7
Kongo Demokr. Rep.	8	4	14	1	27
Libanon		1	2		3
Libyen		2		2	4
Marokko	2	2	3	3	10
Mauretanien	1				1
Mongolei	1				1
Montenegro			1		1
Nepal			2		2
Nigeria	5	1	2	2	10
Pakistan	12	2	11		25
Philippinen		1	2		3
Russische Föderation	88	10	100	8	206
Saudi Arabien	1				1
Senegal	1				1
Sierra Leone			2		2
Somalia	287	34	287	106	714
Sri Lanka	1		1		2
staatenlos	105	42	94	25	266
Sudan	13	1	9	7	30
Syrien	541	122	551	76	1.290
Tadschikistan	7		4		11
Tansania	1				1
Tschad		1	1	3	5
Tunesien	3	2	2	2	9
Türkei	42	21	36	14	113
Turkmenistan			1		1
Uganda	1		1		2

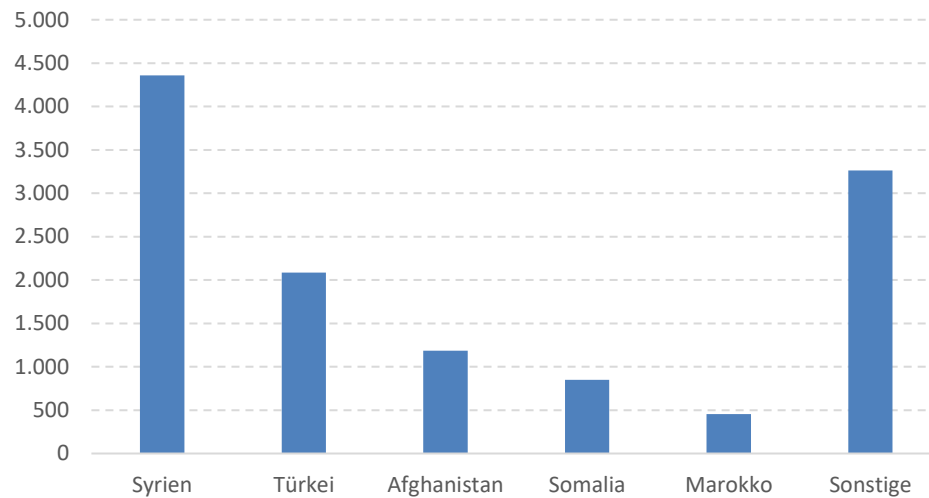
	männlich		weiblich		Summe
	1.Instanz	2.Instanz	1.Instanz	2.Instanz	
Ukraine	5		3		8
unbekannt	13	2	8		23
Venezuela	1				1
Summe	3.236	617	3.990	575	8.418



Für das Jahr 2025 wurden 0 rechtskräftige Asylgewährungen ohne geschlechterspezifische Angabe registriert.

Rechtskräftig negative Asylentscheidungen des Jahres 2025

Top5 rechtskräftig negative Asylentscheidungen 2025



	männlich		weiblich		Summe
	1.Instanz	2.Instanz	1.Instanz	2.Instanz	
Afghanistan	532	609	26	18	1.185
Ägypten	217	43	4	13	277
Albanien	10	2	4	1	17
Algerien	153	20	3	1	177
Angola	1	1	1	1	4
Armenien	24	19	24	21	88
Aserbajdschan	12	3	3	4	22
Äthiopien	5	7	4		16
Bahamas	1				1
Bangladesch	29	32		1	62
Belarus	5	3	1	2	11
Benin	2	6	1	2	11
Bosnien-Herzegowina	6	2	4		12
Brasilien			4	1	5
Burkina Faso		1			1
Burundi		5		1	6
Chile	2		1		3
China Volksrepublik	23	19	29	32	103
Cote d'Ivoire		3		1	4
Dschibuti	2				2
El Salvador		1			1

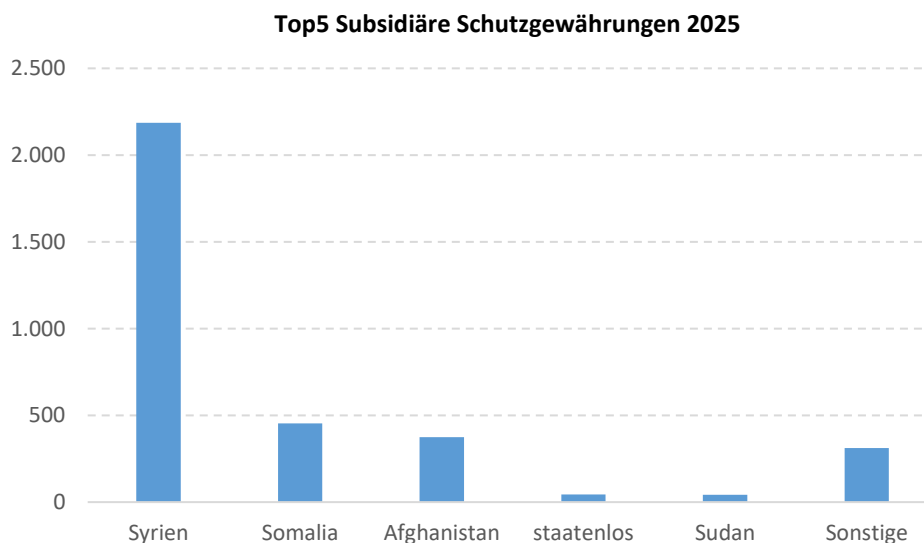
	männlich		weiblich		Summe
	1.Instanz	2.Instanz	1.Instanz	2.Instanz	
Eritrea	7	8		4	19
Gambia	13	8	5	2	28
Georgien	74	44	27	30	175
Ghana	4	7	2	6	19
Guatemala				3	3
Guinea	4	5		1	10
Indien	130	161	7	5	303
Indonesien		1			1
Irak	51	72	24	24	171
Iran	38	53	14	28	133
Israel	2		5		7
Jemen	5	24		4	33
Jordanien	9	15	1	12	37
Kamerun	4	8		4	16
Kanada	1				1
Kasachstan	3	1	6	1	11
Kenia		2		3	5
Kirgisistan		1		4	5
Kolumbien	8	7	3	4	22
Kongo		4	1	3	8
Kongo Demokr. Rep.	12	14	6	6	38
Korea (Süd, Republik)				1	1
Kosovo	13	8	7	4	32
Kuba	1	4		2	7
Libanon	3	14	1	13	31
Liberia		1			1
Libyen	22	4	13		39
Mali	1	4			5
Marokko	410	34	8	3	455
Moldau	21	3	15	1	40
Mongolei	10	16	3	11	40
Montenegro	1	1			2
Myanmar	1	2	1		4
Namibia				2	2
Nepal	11	3		1	15
Nicaragua	1				1

	männlich		weiblich		Summe
	1.Instanz	2.Instanz	1.Instanz	2.Instanz	
Nigeria	41	31	13	20	105
Nordmazedonien	11	11	11	9	42
Pakistan	89	25	9	3	126
Paraguay	1				1
Peru		2		6	8
Philippinen		1	3		4
Polen	1				1
Ruanda		1	1		2
Russische Föderation	108	135	84	72	399
Senegal	1	4			5
Serbien	15	6	6	8	35
Sierra Leone	1	2		1	4
Simbabwe		2	2	2	6
Somalia	159	513	28	151	851
Sri Lanka	6	3	4		13
staatenlos	18	27	7	17	69
Südafrika		1	1		2
Sudan	8	22	2	4	36
Südsudan		1			1
Syrien	1.188	2.349	386	434	4.357
Tadschikistan	3	2	6	1	12
Togo		2	3		5
Tschad	1		1	1	3
Tunesien	89	20	5	10	124
Türkei	410	1.098	104	473	2.085
Uganda	2	2	1	1	6
Ukraine	21	5	5	2	33
unbekannt	2	1	1		4
Ungarn	3	1	4		8
USA		1	2		3
Usbekistan	6	20	2	12	40
Venezuela	10	20	21	16	67
Vietnam	7		2	2	11
Summe	4.085	5.613	972	1.526	12.196



Für das Jahr 2025 wurden 0 rechtskräftige negative Asylentscheidungen ohne geschlechterspezifische Angabe registriert.

Rechtskräftige "Subsidiäre Schutzgewährungen" des Jahres 2025



	männlich		weiblich		Summe
	1.Instanz	2.Instanz	1.Instanz	2.Instanz	
Afghanistan	260	92	22		374
Ägypten	2				2
Algerien			1		1
Angola			1		1
Armenien	1		1		2
Äthiopien	4	1	9		14
Bangladesch		1			1
Belarus				2	2
Benin			1		1
Burkina Faso		1			1
Burundi		1		1	2
Chile			1		1
China Volksrepublik	1				1
Eritrea	2	3			5
Gambia	1				1
Georgien	5	3	2	5	15
Indien	2		1		3
Irak	21		20		41
Iran	1	4	5	6	16
Israel	1		5		6
Jemen	16	1	7		24

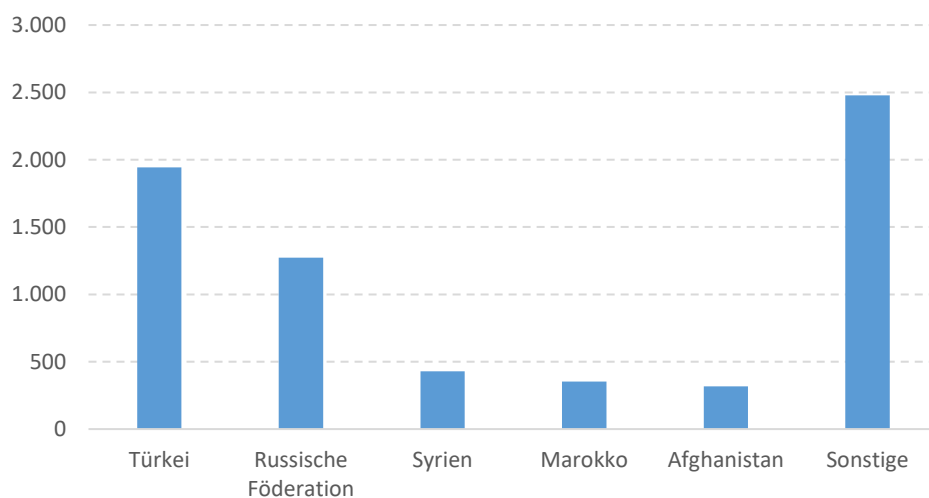
	männlich		weiblich		Summe
	1.Instanz	2.Instanz	1.Instanz	2.Instanz	
Jordanien			1		1
Kamerun				2	2
Kasachstan			2		2
Kongo			1	1	2
Kongo Demokr. Rep.	2	1	1	2	6
Libanon		4	1	5	10
Libyen	4		5		9
Mali		1			1
Myanmar	1		1		2
Namibia				1	1
Nigeria	5	1	6	2	14
Nordmazedonien		3		2	5
Pakistan	1		1		2
Peru		1			1
Russische Föderation	7	1	8	1	17
Serbien	1	1	1	4	7
Sierra Leone				1	1
Simbabwe			1		1
Somalia	228	77	131	17	453
staatenlos	20	1	23		44
Sudan	27	4	9	2	42
Südsudan	2				2
Syrien	1.010	178	981	17	2.186
Togo			1		1
Tschad			1		1
Tunesien		2		2	4
Türkei	17		16	1	34
Ukraine	5		2		7
unbekannt	2				2
Venezuela	13	4	17	2	36
Summe	1.662	386	1.286	76	3.410



Für das Jahr 2025 wurden 0 rechtskräftige Subsidiäre Schutzgewährungen ohne geschlechterspezifische Angabe registriert.

Rechtskräftig negative Entscheidungen über den "Subsidiären Schutz" des Jahres 2025

Top5 Subsidiäre Schutzgewährungen negativ 2025



	männlich		weiblich		Summe
	1.Instanz	2.Instanz	1.Instanz	2.Instanz	
Afghanistan	65	234	17	1	317
Ägypten	203	42	3	13	261
Albanien	11	1	4	1	17
Algerien	38	16	1	1	56
Angola	3	1		1	5
Armenien	21	18	23	18	80
Aserbaidshan	8	3	2	4	17
Äthiopien	2	3	2		7
Bahamas	1				1
Bangladesch	19	27	1	1	48
Belarus	1	1	1		3
Benin	1	6		1	8
Bosnien-Herzegowina	13	2	7		22
Brasilien			4	1	5
Burkina Faso		1			1
Burundi		4		1	5
Chile	2				2
China Volksrepublik	19	10	23	21	73
Cote d'Ivoire		3			3
Deutschland	1		2		3
Dschibuti	1				1

	männlich		weiblich		Summe
	1.Instanz	2.Instanz	1.Instanz	2.Instanz	
El Salvador		1			1
Eritrea		2		3	5
Gambia	5	7	6	2	20
Georgien	48	36	19	22	125
Ghana	3	3	2	3	11
Guatemala				3	3
Guinea	1	5			6
Indien	97	153	4	4	258
Indonesien		1			1
Irak	87	63	47	20	217
Iran	60	51	26	20	157
Israel	1				1
Jemen		1			1
Jordanien	3	14	1	12	30
Kamerun		5	1	2	8
Kanada	1				1
Kasachstan	1	2	2	2	7
Kenia		2		3	5
Kirgisistan		1		4	5
Kolumbien	8	7	3	4	22
Kongo		1			1
Kongo Demokr. Rep.	4	14	5	2	25
Korea (Süd, Republik)				1	1
Kosovo	32	9	26	4	71
Kroatien	2		1		3
Kuba	1	3		2	6
Libanon	1	6	1	3	11
Liberia		1			1
Libyen	2	2			4
Mali		2			2
Marokko	322	21	6	3	352
Moldau	18	4	10	2	34
Mongolei	8	14	2	10	34
Montenegro	1	1			2
Myanmar		2			2
Namibia				2	2

	männlich		weiblich		Summe
	1.Instanz	2.Instanz	1.Instanz	2.Instanz	
Nepal	5	3		1	9
Nicaragua	1				1
Nigeria	21	22	4	12	59
Nordmazedonien	4	8	5	8	25
Pakistan	70	23	3	3	99
Paraguay	1				1
Peru		1		6	7
Philippinen		1	7		8
Polen	1				1
Ruanda		1	1		2
Rumänien	5	1	1		7
Russische Föderation	550	115	553	56	1.274
Saudi Arabien	1				1
Senegal		4			4
Serbien	23	6	11	5	45
Sierra Leone		2			2
Simbabwe		2		2	4
Somalia	16	218	5	13	252
Sri Lanka	4	6	3	1	14
staatenlos	22	14	12	7	55
Südafrika		1	1		2
Sudan	2				2
Syrien	252	59	119		430
Tadschikistan		2	2		4
Togo		2	2		4
Tschad	1			1	2
Tunesien	42	18	4	6	70
Türkei	360	1.051	89	444	1.944
Uganda	2	2	1		5
Ukraine	4	1			5
unbekannt		1	3		4
Ungarn	3	1	4		8
USA		1	2		3
Usbekistan	6	16	2	7	31
Venezuela	3	11	8	9	31
Vereinigtes Königreich			2		2

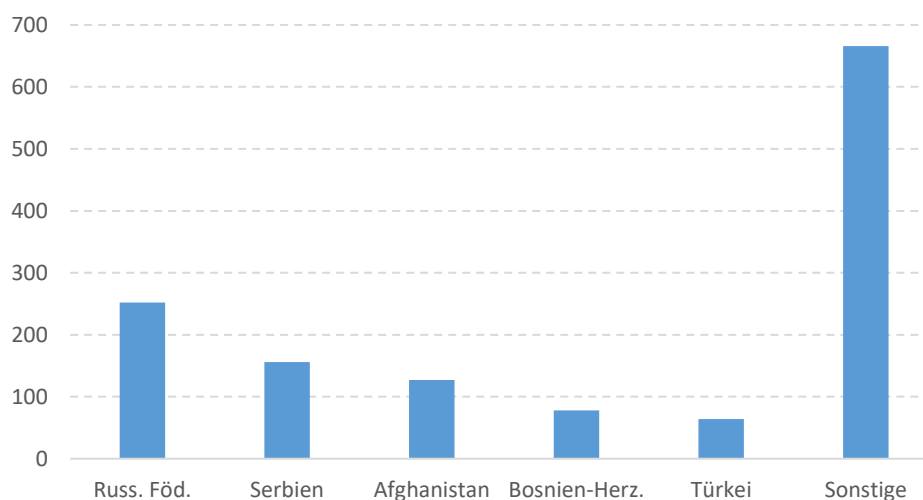
	männlich		weiblich		Summe
	1.Instanz	2.Instanz	1.Instanz	2.Instanz	
Vietnam	5		2	2	9
Summe	2.519	2.399	1.098	780	6.796



Für das Jahr 2025 wurden 0 rechtskräftige negative Entscheidungen bezüglich Subsidiären Schutz ohne geschlechterspezifische Angabe registriert.

Rechtskräftige Aufenthaltstitel aus berücksichtigungswürdigen Gründen des Jahres 2025

Top5 Aufenthaltstitel aus berück. Gründen 2025



	männlich		weiblich		Summe
	1.Instanz	2.Instanz	1.Instanz	2.Instanz	
Afghanistan	112	6	9		127
Ägypten	5	9	2	2	18
Algerien	9	2	4		15
Angola	2		1		3
Argentinien	1				1
Armenien	8		4	1	13
Aserbajdschan	1				1
Äthiopien	1		1		2
Australien			2		2
Bangladesch	3	4	3	1	11
Belarus			2		2
Benin	1		2		3
Bosnien-Herzegowina	34	1	38	5	78
Brasilien	2		6		8
China Rep. (Taiwan)			1		1
China Volksrepublik	3	5	1	4	13
Cote d'Ivoire		1			1
Dominikanische Republik	2		2		4
Ecuador			1		1
Gambia	6	1	1		8
Georgien	3	1	13		17

	männlich		weiblich		Summe
	1.Instanz	2.Instanz	1.Instanz	2.Instanz	
Ghana	2	4	3	2	11
Guinea	7				7
Indien	8	4	12	2	26
Irak	27	11	19		57
Iran	15	9	9	1	34
Jordanien	2	2	1	4	9
Kambodscha			1		1
Kanada			1		1
Kasachstan	2	1	2	2	7
Kenia	1		1		2
Kirgisistan			1		1
Kolumbien	1	1	3		5
Kongo	2	1			3
Kongo Demokr. Rep.	2		1	1	4
Kosovo	21	2	21	1	45
Libanon	4	1			5
Liberia	1	2			3
Libyen	2				2
Marokko	2	2	2	1	7
Moldau	1				1
Mongolei	2	3	5	1	11
Montenegro	1				1
Nepal	2		1		3
Niger	1				1
Nigeria	24	10	20	7	61
Nordmazedonien	21	1	16	7	45
Pakistan	2	1	6		9
Paraguay			1		1
Philippinen	3		11		14
Ruanda			1		1
Russische Föderation	125	30	82	15	252
Senegal	2	1			3
Serbien	64	16	60	16	156
Singapur			1		1
Somalia	10	7	5	1	23
staatenlos	9	2	5		16

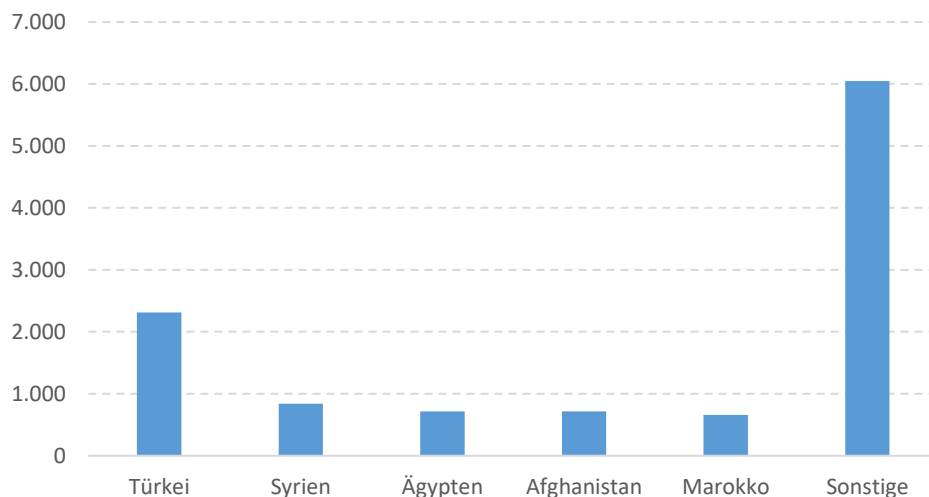
	männlich		weiblich		Summe
	1.Instanz	2.Instanz	1.Instanz	2.Instanz	
Südafrika	1				1
Syrien	11		27		38
Tadschikistan		1	1	1	3
Tansania	2				2
Thailand	2		3		5
Togo			2		2
Tunesien	4	1	2	2	9
Türkei	26	14	18	6	64
Turkmenistan			1		1
Uganda	3	1	2		6
Ukraine	3		4		7
unbekannt	3		1		4
USA	3				3
Usbekistan	1	6	4	3	14
Venezuela	1	1	3	2	7
Vereinigtes Königreich	10		6		16
Vietnam	1		2		3
Summe	630	165	460	88	1.343



Für das Jahr 2025 wurden 0 rechtskräftige Aufenthaltstitel (AT) aus berücksichtigungswürdigen Gründen ohne geschlechterspezifische Angabe registriert.

Rechtskräftig negative Entscheidungen über den Aufenthaltstitel aus berücksichtigungswürdigen Gründen des Jahres 2025

Top5 Aufenthaltstitel aus berück. Gründen negativ 2025



	männlich		weiblich		Summe
	1.Instanz	2.Instanz	1.Instanz	2.Instanz	
Afghanistan	359	303	28	24	714
Ägypten	636	57	7	15	715
Albanien	131	4	12	1	148
Algerien	141	35	6	1	183
Angola	3	1	1		5
Argentinien	1		2		3
Armenien	25	22	26	22	95
Aserbaidshan	11	4	2	4	21
Äthiopien	7	7	3	1	18
Australien			1		1
Bahamas	1				1
Bangladesch	284	32	2	1	319
Belarus	20	3	2		25
Benin	1	7		1	9
Bosnien-Herzegowina	99	11	29	2	141
Brasilien	5		12	2	19
Burundi		4		1	5
Chile	17		1		18
China Volksrepublik	42	20	40	32	134
Cote d'Ivoire	3	3			6

	männlich		weiblich		Summe
	1.Instanz	2.Instanz	1.Instanz	2.Instanz	
Dominikanische Republik	3		3		6
Dschibuti	1				1
El Salvador		1			1
Eritrea	12	2		1	15
Gambia	20	15	6	2	43
Georgien	147	41	27	24	239
Ghana	11	4	7	3	25
Guatemala				3	3
Guinea	2	7			9
Guinea-Bissau		1			1
Indien	243	187	12	5	447
Indonesien		1			1
Irak	267	110	72	25	474
Iran	89	69	14	20	192
Israel	2				2
Jamaika			1		1
Japan			1		1
Jemen	10	4	1		15
Jordanien	18	16	4	12	50
Kamerun	1	6	3	2	12
Kanada	2		1		3
Kasachstan	3		2	1	6
Kenia	1	1	1	2	5
Kirgisistan	1	1		4	6
Kolumbien	26	7	12	4	49
Kongo	1	2			3
Kongo Demokr. Rep.	5	17	8	2	32
Korea (Süd, Republik)	1		1	1	3
Kosovo	89	15	20	7	131
Kuba	6	3	3	2	14
Kuwait	49				49
Libanon	18	6	5	3	32
Liberia	1	1			2
Libyen	12	3	1		16
Madagaskar				1	1
Malaysia	1				1

	männlich		weiblich		Summe
	1.Instanz	2.Instanz	1.Instanz	2.Instanz	
Mali	2	2			4
Marokko	606	39	9	5	659
Mauretanien	1				1
Mexiko	1				1
Moldau	79	5	17	2	103
Mongolei	21	17	5	14	57
Montenegro	21	3	1		25
Myanmar	1	2			3
Namibia				2	2
Nepal	26	4	16	1	47
Nicaragua	1				1
Niger		1			1
Nigeria	148	63	18	17	246
Nordmazedonien	65	12	17	11	105
Pakistan	193	32	6	2	233
Paraguay	2		1		3
Peru	6	1		6	13
Philippinen	2	1	4		7
Polen	2				2
Ruanda		1	1		2
Rumänien	1	1	2		4
Russische Föderation	234	137	186	56	613
Saudi Arabien	2		1		3
Senegal	2	5			7
Serbien	400	76	89	36	601
Sierra Leone		2	3		5
Simbabwe	1	2	1	2	6
Somalia	61	247	15	19	342
Sri Lanka	30	5	10	1	46
staatenlos	51	19	22	7	99
Südafrika	1	1	1		3
Sudan	14	1	5		20
Syrien	595	77	156	13	841
Tadschikistan		2	1	1	4
Tansania	2				2
Thailand			2	1	3

	männlich		weiblich		Summe
	1.Instanz	2.Instanz	1.Instanz	2.Instanz	
Togo	2	2	2		6
Trinidad und Tobago	1				1
Tschad	1			1	2
Tunesien	121	28	9	7	165
Türkei	600	1.092	163	458	2.313
Turkmenistan	1				1
Uganda	4	4	1		9
Ukraine	14	1		2	17
unbekannt	2	1	2	1	6
Ungarn		1	1		2
Uruguay	2				2
USA	3	1	4		8
Usbekistan	17	22	6	10	55
Venezuela	12	11	17	10	50
Vereinigtes Königreich	18		2		20
Vietnam	33		11	2	46
Summe	6.230	2.954	1.186	918	11.288



Für das Jahr 2025 wurden 0 rechtskräftige negative Entscheidungen bezüglich Aufenthaltstitel (AT) aus berücksichtigungswürdigen Gründen ohne geschlechterspezifische Angabe registriert.

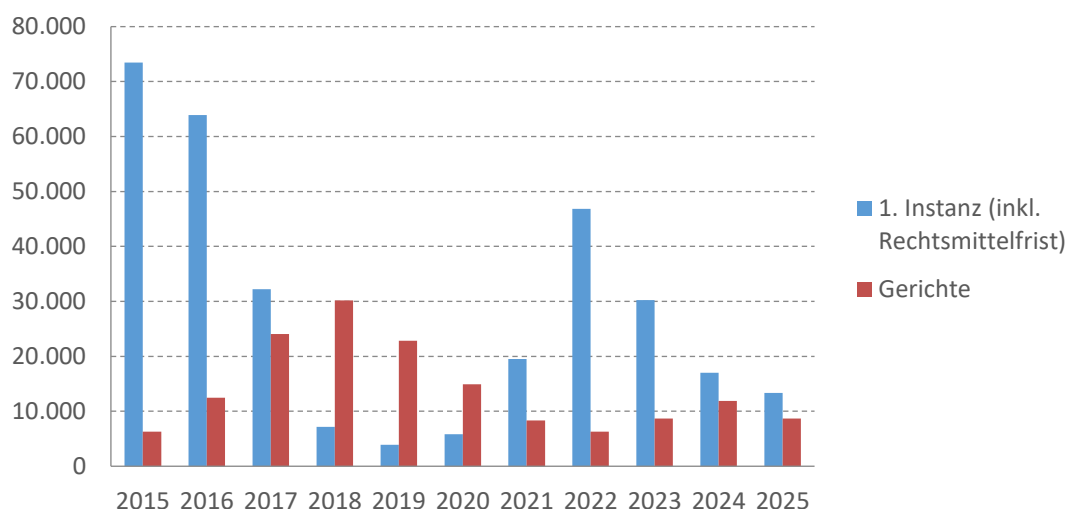
Offene Verfahren

Der Datenstand der offenen Verfahren umfasst alle nicht rechtskräftig abgeschlossenen Asylverfahren am letzten Tag des Berichtsjahres.



Für einen internationalen Vergleich der offenen Verfahren laut Eurostat, wird auf die Daten der Eurostat Homepage (<https://ec.europa.eu/eurostat/de/web/main/data/database>) verwiesen.

Entwicklung Offene Verfahren



3.1 Übersicht Offene Verfahren

Offene Verfahren „Internationaler Schutz“ per 31. Dezember des jeweiligen Jahres nach Jahr und Instanz

	I. Instanz (inkl. Rechtsmittel-Frist)	Gerichte	Summe
2015	73.444	6.279	79.723
2016	63.912	12.497	76.409
2017	32.241	24.063	56.304
2018	7.196	30.168	37.364
2019	3.901	22.824	26.725
2020	5.853	14.886	20.739
2021	19.529	8.351	27.880
2022	46.811	6.296	53.107
2023	29.636	8.417	38.053
2024	16.996	11.912	28.908
2025	13.358	8.669	22.027

3.2 TOP 15 der Offenen Verfahren „Internationaler Schutz“ per 31.12.2025

	BFA (ohne Rechtsmittel- Frist)	Rechtsmittel- Frist	Gerichte	Summe
Syrien	7.198	494	3.191	10.883
Afghanistan	1.636	34	1.135	2.805
Türkei	513	52	1.567	2.132
Somalia	445	38	627	1.110
Iran	335	5	397	737
Russische Föderation	331	21	247	599
staatenlos	372	13	124	509
Irak	148	10	191	349
Indien	103	10	106	219
China Volksrepublik	104	5	74	183
Moldau	87	26	23	136
Pakistan	67	7	56	130
Georgien	71	10	48	129
Armenien	56	0	64	120
Bangladesch	50	1	68	119
Sonstige	1.046	70	751	1.867
Summe	12.562	796	8.669	22.027

Offene Verfahren „Internationaler Schutz“ per 31.12.2025 nach Instanz und Geschlecht

	I. Instanz (inkl. Rechtsmittel-Frist)	Gerichte	Summe
männlich	7.958	6.296	14.254
weiblich	5.400	2.373	7.773
Summe	13.358	8.669	22.027



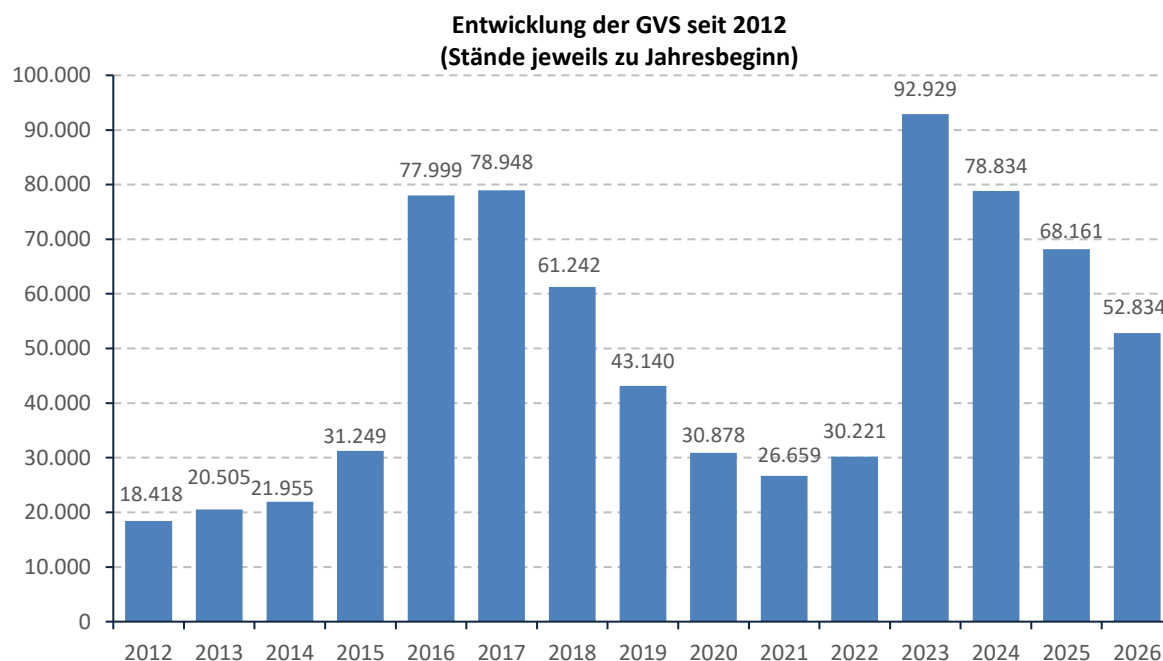
Mit dem Stichtag 31.12.2025 sind 0 offene Verfahren „Internationaler Schutz“ ohne geschlechterspezifische Angabe registriert.

Grundversorgung

Als Grundlage dient die Grundversorgungsdatenbank (Betreuungsinformationssystem).

Der Datenstand der grundversorgten Fremden umfasst alle Fremde, welche am letzten Tag des Berichtsjahres grundversorgt wurden.

4.1 Jährliche Entwicklung der Grundversorgung 2012 bis 2026



4.2 TOP 10 Herkunftsstaaten in der Grundversorgung

TOP 10 - GVS	alle Personen
Ukraine	29.923
Syrien	12.177
Afghanistan	2.307
Somalia	1.371
Türkei	1.205
Irak	1.057
Russ. Föd.	999
staatenlos	569
Iran	475
Georgien	236
Sonstige	2.515
Summe	52.834

TOP 10 - GVS	UMF
Syrien	540
Ukraine	483
Afghanistan	158
Somalia	95
Türkei	15
staatenlos	14
Irak	10
Russ. Föd.	9
Nigeria	5
Ägypten	4
Sonstige	25
Summe	1.358

Allgemeine Hinweise

Die Rahmenbedingungen für die Asyl- und Fremdenstatistik haben sich in den letzten Jahren stark verändert. Mit Einrichtung des Bundesamts für Fremdenwesen und Asyl ab 01.01.2014 wurden auch die bestehenden Altsysteme im Bereich des Fremden- und Asylwesens – das Fremdeninformationssystem (FIS) und das Asylwerberinformationssystem (AIS) – durch die integrierte Fremdenadministration (IFA) abgelöst.

5.1 Grundsätzliches zur Asylstatistik

Die Asylstatistik enthält Anträge von Fremden, die gemäß dem Asylgesetz 2005 gestellt wurden.

Die verwendeten Abkürzungen bzw. Paragraphenverweise haben folgende Bedeutung:

„Asylwerber“

Asylwerber ist ein Fremder ab Einbringung eines Asylantrages bis zum rechtskräftigen Abschluss, zur Einstellung oder Gegenstandslosigkeit des Verfahrens.

„staatenlos“

Unter der Herkunftsgruppe „staatenlos“ werden all jene Personen geführt, welche unter nationalen österreichischen Gesetzen keine Staatsbürgerschaft eines Staates besitzen.

„unbekannt“

Unter der Herkunftsgruppe „unbekannt“ werden all jene Personen geführt, bei denen bei der Asylantragsstellung keine Staatsbürgerschaft erhoben werden konnte.

„Asylgewährungen“ bzw. „Subsidiäre Schutzgewährungen“

Asyl wird Personen gewährt, die wegen ihrer Rasse, Religion, Nationalität, Zugehörigkeit zu einer bestimmten sozialen Gruppe oder ihrer politischen Überzeugung verfolgt werden.

Subsidiären Schutz erhalten Personen, deren Asylantrag zwar mangels Verfolgung abgewiesen wurde, aber deren Leben oder Gesundheit im Herkunftsstaat bedroht wird. Sie sind daher keine Asylberechtigten, erhalten aber einen befristeten Schutz vor Abschiebung, der bei weiterem Vorliegen der Voraussetzungen verlängert werden kann.

„Aufenthaltstitel aus berücksichtigungswürdigen Gründen“

Die Behörde hat von Amts wegen oder auf Antrag bescheidmäßig zu prüfen, ob ein „Aufenthaltstitel aus berücksichtigungswürdigen Gründen“ im Sinne des Asylgesetzes 2005 erteilt werden kann.

„Negative Asylentscheidungen“

Das Verfahren endete nicht mit Gewährung von internationalem Schutz (Asyl oder subsidiärer Schutz), wobei dies jeweils eine Abweisung oder eine Zurückweisung des Asylantrages sein kann (inkl. „Dublinentscheidungen“). Im Zuge dieser Entscheidung wird auch über eine aufenthaltsbeendende Maßnahme im Sinne des Fremdenpolizeigesetzes 2005 entschieden.

„Rechtskraft 1. Instanz“ bzw. „Rechtskraft 2. Instanz“

Dies bedeutet, dass das Verfahren rechtskräftig abgeschlossen ist, sodass kein ordentliches Rechtsmittel mehr offensteht, weil die Rechtsmittelfrist ungenutzt verstrichen ist oder bereits das Bundesverwaltungsgericht über den Asylantrag abschließend entschieden hat.

„Erstantragsteller“

Erstantragsteller ist jede Person, die noch nie in Österreich einen Antrag auf internationalen Schutz gestellt hat. Irrelevant dafür ist ein vorheriger Antrag in einem anderen Mitgliedstaat der EU.

„Mehrfachantragsteller“

Mehrfachantragsteller ist jede Person, die nach einer rechtskräftigen Entscheidung neuerlich einen Asylantrag gestellt hat.

„Sonstige Entscheidungen“

- **„Gegenstandslosigkeit und Zurückziehung“ gemäß § 25 Asylgesetz 2005**
Asylverfahren sind als gegenstandslos abzulegen, in den Fällen des § 12a Abs. 3 Asylgesetz 2005, wenn der Folgeantrag binnen zwei Tagen vor dem bereits festgelegten Abschiebetermin gestellt wurde, der faktische Abschiebeschutz nicht gemäß § 12a Abs. 4 Asylgesetz 2005 zuerkannt wurde und der Asylwerber nicht mehr im Bundesgebiet aufhältig ist, wenn der Antrag schriftlich gestellt wurde, soweit dies nicht gemäß Asylgesetz 2005 zulässig war, oder wenn Asylanträge zurückgezogen werden, wo es in Ausnahmefällen möglich ist.
- **„Aussetzung“ gemäß 38 AVG**
Das Bundesamt für Fremdenwesen und Asyl kann asyl- oder fremdenpolizeiliche Verfahren bis zur rechtskräftigen Entscheidung einer Vorfrage aussetzen, wenn die Vorfrage schon den Gegenstand eines anhängigen Verfahrens bei der zuständigen Verwaltungsbehörde bzw. beim zuständigen Gericht bildet oder ein solches Verfahren gleichzeitig anhängig gemacht wird.
- **„Einstellung“ gemäß § 24 Asylgesetz 2005**
Asylverfahren sind einzustellen, wenn sich der Asylwerber dem Verfahren entzogen hat und eine Entscheidung ohne eine allenfalls weitere Einvernahme oder Verhandlung nicht erfolgen kann. Ein Asylwerber entzieht sich dem Asylverfahren, wenn dem Bundesamt oder dem Bundesverwaltungsgericht dessen Aufenthaltsort wegen Verletzung der Mitwirkungspflichten weder bekannt noch sonst durch die Behörde bzw. das Gericht leicht feststellbar ist, wenn er das Bundesgebiet freiwillig verlässt und das Verfahren nicht als gegenstandslos abzulegen ist oder er trotz Aufforderung zu den ihm vom Bundesamt im Zulassungsverfahren gesetzten Terminen nicht kommt.

Eurostat

Eine unmittelbare Vergleichbarkeit der nationalen Daten mit den erfassten Eurostat Daten ist aufgrund unterschiedlicher Definitionen, des Abstellens auf rechtskräftige Entscheidungen in der nationalen Statistik, sowie der personen- und nicht entscheidungsbezogenen Zählweise von Eurostat nur bedingt möglich.

5.2 Redaktionelle Hinweise

Diese statistische Aufstellung erscheint monatlich und ist online via Homepage des BMI (<http://www.bmi.gv.at/301/Statistiken/start.aspx>) verfügbar. Der Abdruck von Tabellen, Grafiken und Auszügen ist nur mit korrekter Quellenangabe (BUNDESMINISTERIUM für INNERES) gestattet.

Impressum: BMI; Abteilung V/B/8
Herrengasse 7
1014 Wien

Datenquellen: Integrierte Fremdenadministration (IFA)
Grundversorgungsdatenbank (Betreuungsinformationssystem – BIS)
Eurostat